

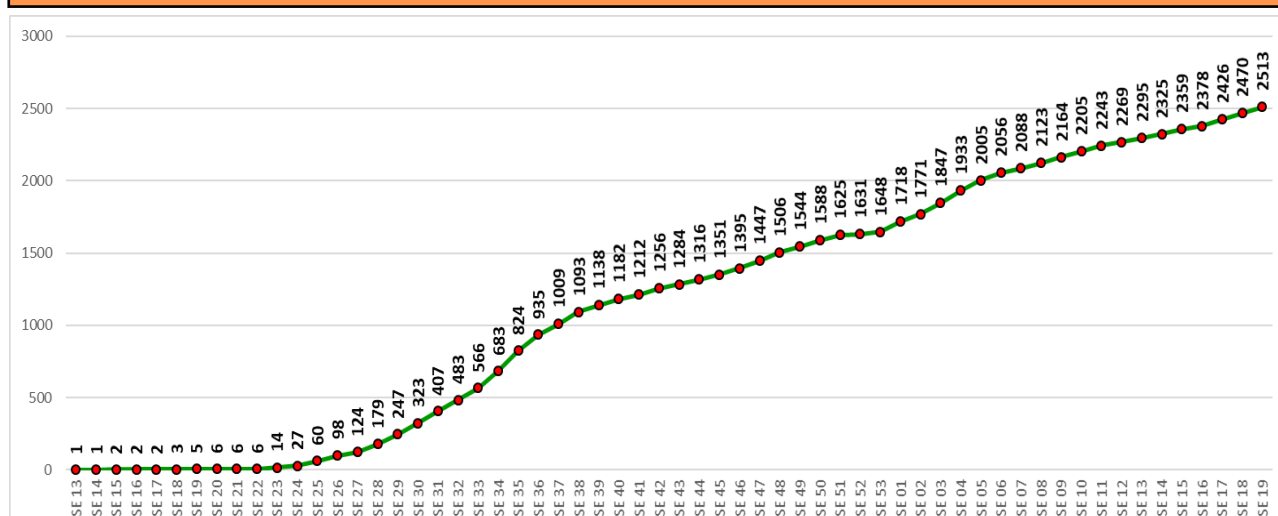
# BOLETIM COVID-19 SÃO GOTARDO

Período: Semana 13/2020 a 19/2021 (22/03/20 a 15/05/21). (Atualizado: 16/05/21 17h02m)

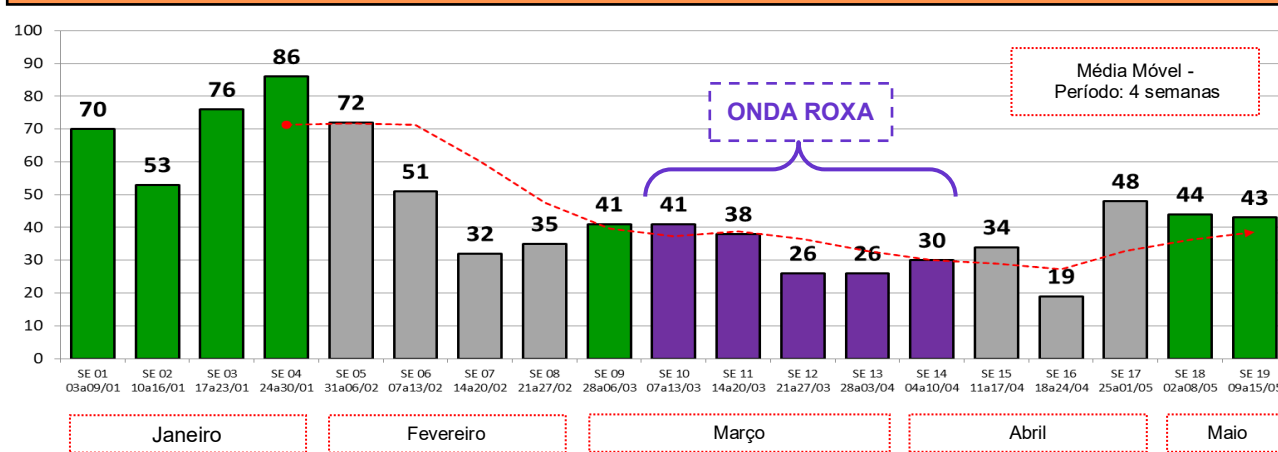
|   |   |  |   |  |  |
|---|---|--|---|--|--|
| <b>SÍNDROME GRIPAL NOTIFICADOS</b><br><b>10620</b>                            | <b>SRAG NOTIFICADOS</b><br><b>337</b>                                 | <b>COVID-19 CONFIRMADOS</b><br><b>2513</b>         | <b>COVID-19 RECUPERADOS</b><br><b>2330</b>        | <b>COVID-19 DESCARTADOS</b><br><b>4333</b> | <b>COVID-19 CASOS ATIVOS</b><br><b>120</b> |
| <b>ALA CLÍNICA (Ocupação = 85%)</b><br>07 São Gotardo<br>05 Outros municípios | <b>UTI (Ocupação = 80%)</b><br>02 São Gotardo<br>06 Outros municípios | <b>TESTES ANTICORPOS DISPONÍVEIS</b><br><b>700</b> | <b>TESTES ANTÍGENOS DISPONÍVEIS</b><br><b>775</b> | <b>ÓBITOS SUSPEITOS</b><br><b>2</b>        | <b>ÓBITOS CONFIRMADOS</b><br><b>61</b>     |

\* SÍNDROME GRIPAL: Total notificados = 12.083, sendo 10.620 de residentes em São Gotardo e 1.463 de residentes em outros municípios.

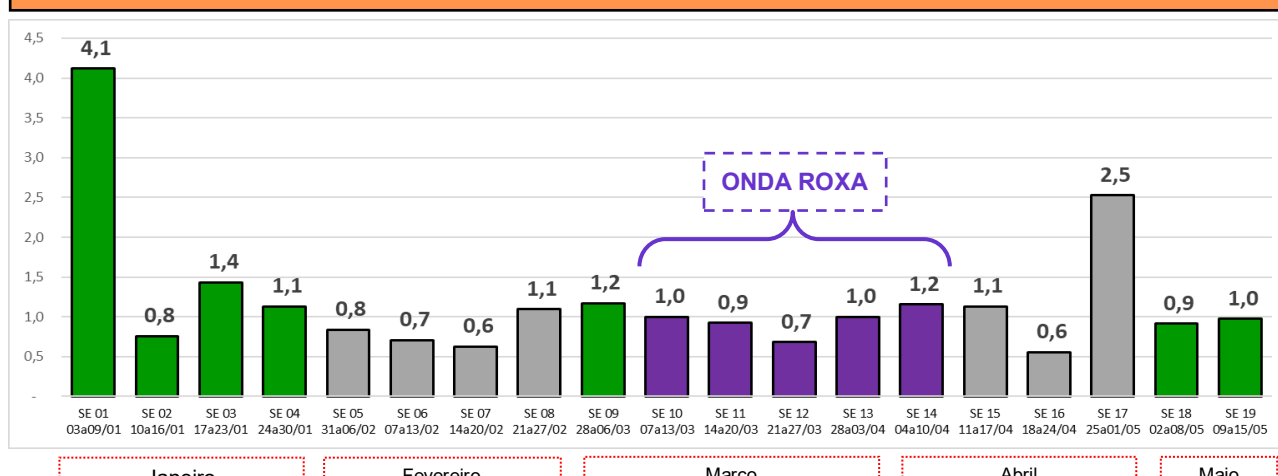
## DISTRIBUIÇÃO ACUMULADA POR SEMANA EPIDEMIOLÓGICA DE NOTIFICAÇÃO



## DISTRIBUIÇÃO POR SEMANA EPIDEMIOLÓGICA DE NOTIFICAÇÃO

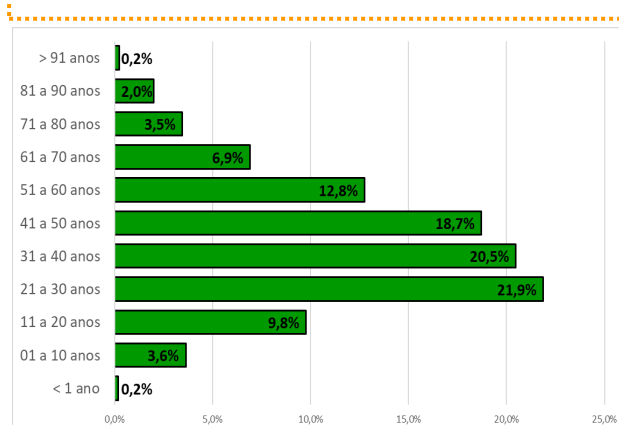


## TAXA DE CONTAMINAÇÃO POR SEMANA EPIDEMIOLÓGICA DE NOTIFICAÇÃO

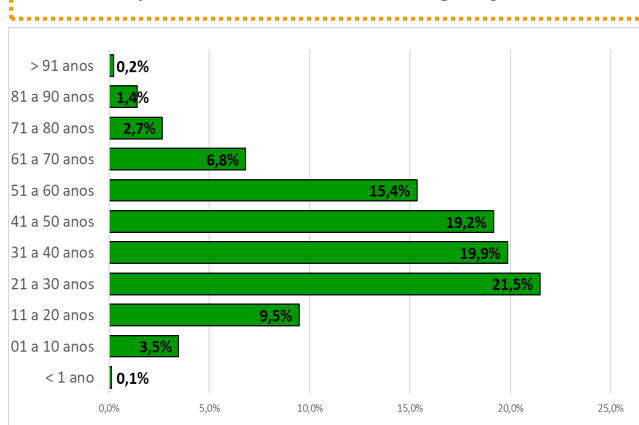


## PERFIL DOS CASOS CONFIRMADOS

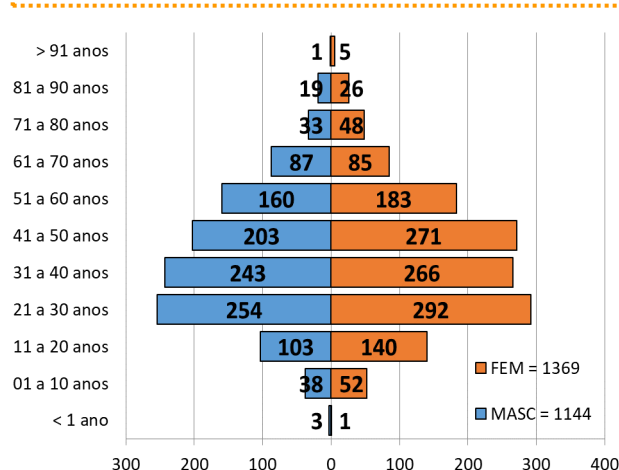
### % FAIXA ETÁRIA ANO 2020



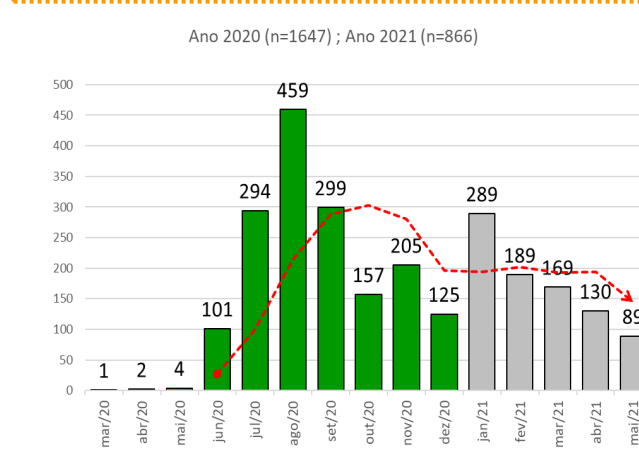
### % FAIXA ETÁRIA ANO 2021



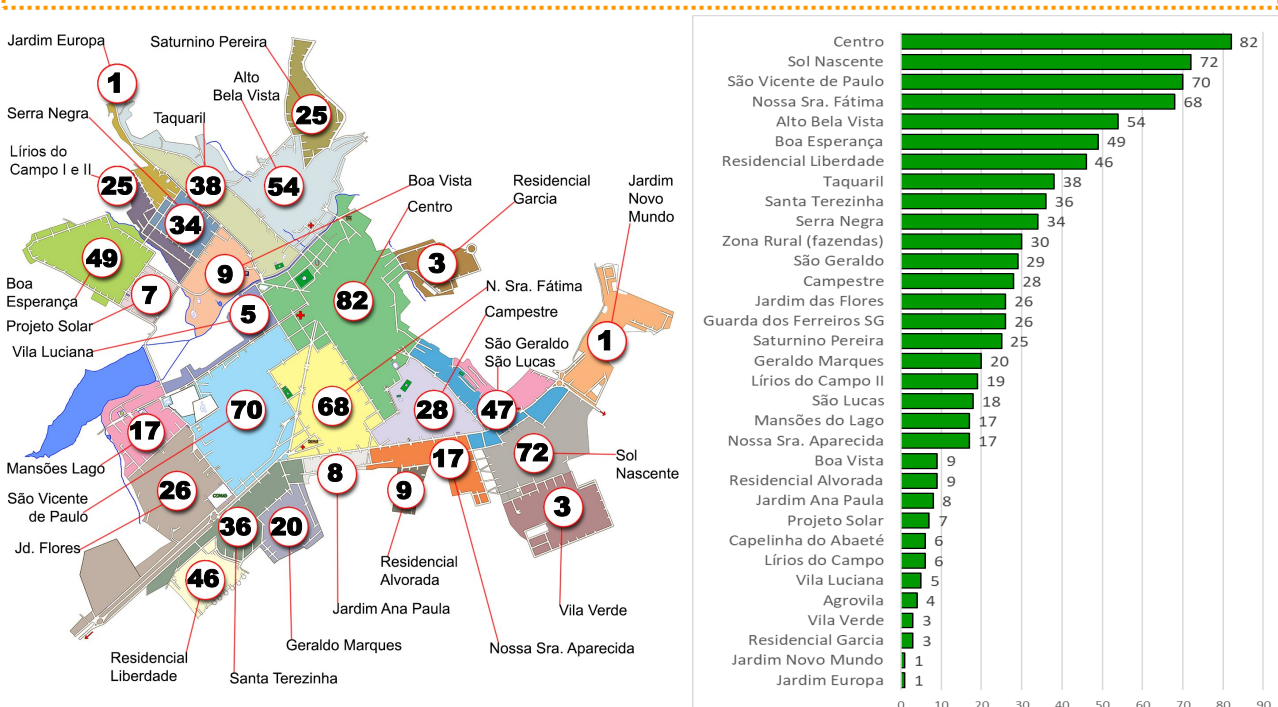
### FAIXA ETÁRIA E SEXO (Total).



### POR MÊS DE NOTIFICAÇÃO




## DISTRIBUIÇÃO POR BAIRRO DE RESIDÊNCIA – ANO 2021

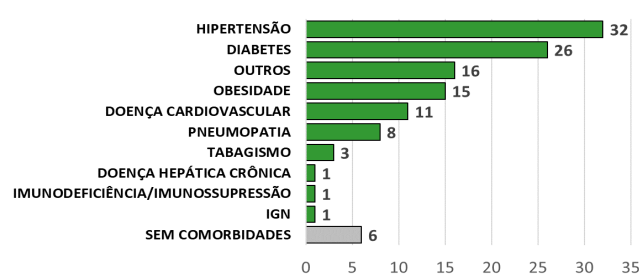


## PERFIL DOS ÓBITOS CONFIRMADOS (n=61)

### SEXO



### COMORBIDADES

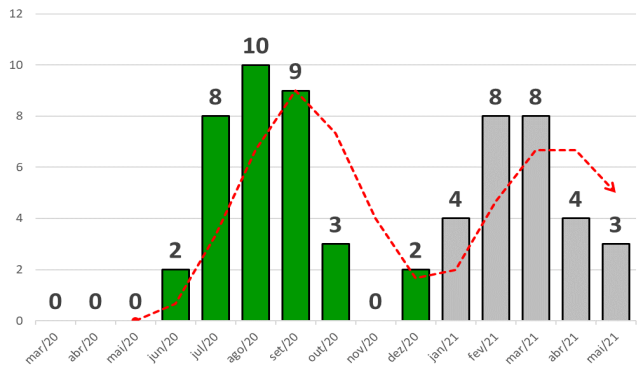


\* Os casos que evoluíram a óbito podem ter mais de uma comorbidade.

## LETALIDADE POR FAIXA ETÁRIA

| FAIXA ETÁRIA     | TOTAL POSITIVOS | ÓBITOS    | TAXA LETALIDADE | PROPORÇÃO DE MORTES |
|------------------|-----------------|-----------|-----------------|---------------------|
| < 1 ano          | 4               | 0         | 0,0%            | 0                   |
| 01 a 10 anos     | 90              | 0         | 0,0%            | 0                   |
| 11 a 20 anos     | 243             | 0         | 0,0%            | 0                   |
| 21 a 30 anos     | 546             | 0         | 0,0%            | 0                   |
| 31 a 40 anos     | 509             | 2         | 0,4%            | 1 A CADA 255        |
| 41 a 50 anos     | 474             | 6         | 1,3%            | 1 A CADA 80         |
| 51 a 60 anos     | 343             | 8         | 2,3%            | 1 A CADA 43         |
| 61 a 70 anos     | 172             | 19        | 11,0%           | 1 A CADA 9          |
| 71 a 80 anos     | 81              | 15        | 18,5%           | 1 A CADA 5          |
| 81 a 90 anos     | 45              | 9         | 20,0%           | 1 A CADA 5          |
| > 91 anos        | 6               | 2         | 33,3%           | 1 A CADA 3          |
| <b>TX. GERAL</b> | <b>2513</b>     | <b>61</b> | <b>2,4%</b>     | <b>1 A CADA 40</b>  |

## ÓBITOS POR MÊS DE OCORRÊNCIA



## TAXA DE LETALIDADE 2020

| IDADE            | POSITIVOS 2020 | OBITOS 2020 | TAXA LETALIDADE | PROPORÇÃO DE MORTES |
|------------------|----------------|-------------|-----------------|---------------------|
| < 1 ano          | 3              | 0           | 0,0%            | 0                   |
| 01 a 10 anos     | 60             | 0           | 0,0%            | 0                   |
| 11 a 20 anos     | 161            | 0           | 0,0%            | 0                   |
| 21 a 30 anos     | 360            | 0           | 0,0%            | 0                   |
| 31 a 40 anos     | 337            | 1           | 0,3%            | 1 A CADA 337        |
| 41 a 50 anos     | 308            | 2           | 0,6%            | 1 A CADA 154        |
| 51 a 60 anos     | 210            | 3           | 1,4%            | 1 A CADA 70         |
| 61 a 70 anos     | 114            | 15          | 13,2%           | 1 A CADA 8          |
| 71 a 80 anos     | 57             | 5           | 8,8%            | 1 A CADA 11         |
| 81 a 90 anos     | 33             | 8           | 24,2%           | 1 A CADA 4          |
| > 91 anos        | 4              | 0           | 0,0%            | 0                   |
| <b>TX. GERAL</b> | <b>1647</b>    | <b>34</b>   | <b>2,1%</b>     | <b>1 A CADA 48</b>  |

## TAXA DE LETALIDADE 2021

| IDADE            | POSITIVOS 2021 | OBITOS 2021 | TAXA LETALIDADE | PROPORÇÃO DE MORTES |
|------------------|----------------|-------------|-----------------|---------------------|
| < 1 ano          | 1              | 0           | 0,0%            | 0                   |
| 01 a 10 anos     | 30             | 0           | 0,0%            | 0                   |
| 11 a 20 anos     | 82             | 0           | 0,0%            | 0                   |
| 21 a 30 anos     | 186            | 0           | 0,0%            | 0                   |
| 31 a 40 anos     | 172            | 1           | 0,6%            | 1 A CADA 172        |
| 41 a 50 anos     | 166            | 4           | 2,4%            | 1 A CADA 41         |
| 51 a 60 anos     | 133            | 5           | 3,8%            | 1 A CADA 27         |
| 61 a 70 anos     | 59             | 4           | 6,8%            | 1 A CADA 15         |
| 71 a 80 anos     | 23             | 10          | 43,5%           | 1 A CADA 2          |
| 81 a 90 anos     | 12             | 1           | 8,3%            | 1 A CADA 12         |
| > 91 anos        | 2              | 2           | 100,0%          | 1 A CADA 1          |
| <b>TX. GERAL</b> | <b>866</b>     | <b>27</b>   | <b>3,1%</b>     | <b>1 A CADA 32</b>  |

Óbito mais jovem:  
2020: 35 anos  
2021: 39 anos

Óbito mais velho:  
2020: 88 anos  
2021: 93 anos

Percentual de óbitos em maiores de 60 anos:  
2020: 28/34 = 82%  
2021: 18/27 = 67%

Média de idade dos óbitos:  
2020: 69 anos 2021: 65 anos

Percentual de óbitos com Comorbidade:  
2020: 30/34 = 88%  
2021: 24/27 = 89%

Acesse: Prefeitura São Gotardo

Acesse: Painel Covid-19 MG

Acesse: Informações MS

