

# BOLETIM COVID-19 SÃO GOTARDO

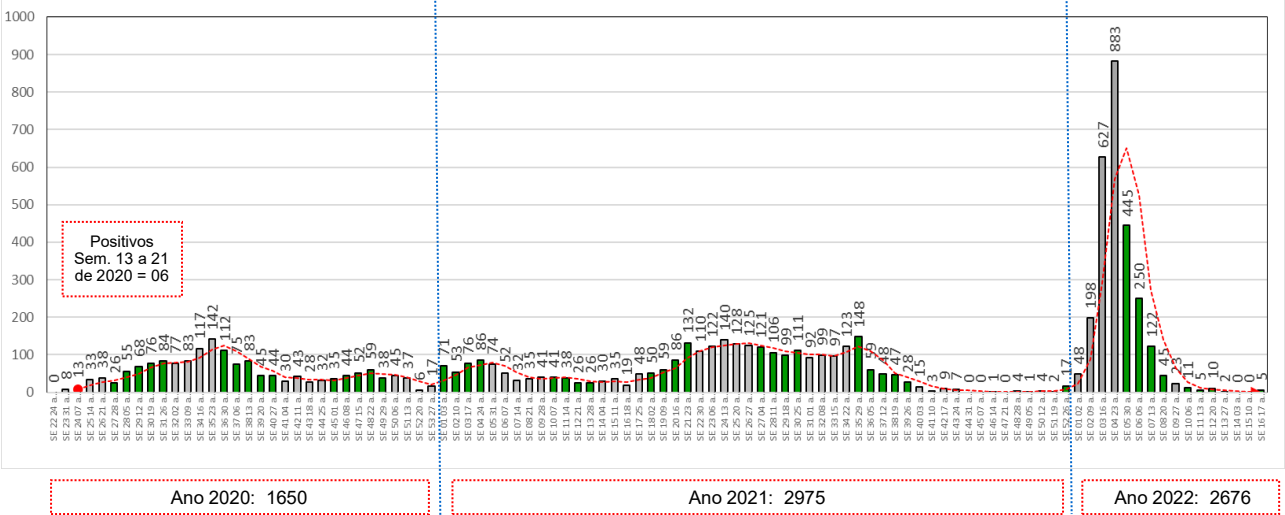
Período: Semana 13/2020 a 15/2022 (22/03/20 a 23/04/22). (Atualizado: 24/04/22 13h09m)

<b>SÍNDROME GRIPAL NOTIFICADOS</b> <b>20952</b>	<b>SRAG NOTIFICADOS</b> <b>574</b>	<b>COVID-19 CONFIRMADOS</b> <b>7301</b>	<b>COVID-19 RECUPERADOS</b> <b>7206</b>	<b>COVID-19 DESCARTADOS</b> (Residentes em São Gotardo) <b>13651</b>	<b>COVID-19 CASOS ATIVOS</b> 7301 - 7206 - 91 - 0 = 4 <b>4</b>
----------------------------------------------------	---------------------------------------	--------------------------------------------	--------------------------------------------	----------------------------------------------------------------------------	----------------------------------------------------------------------

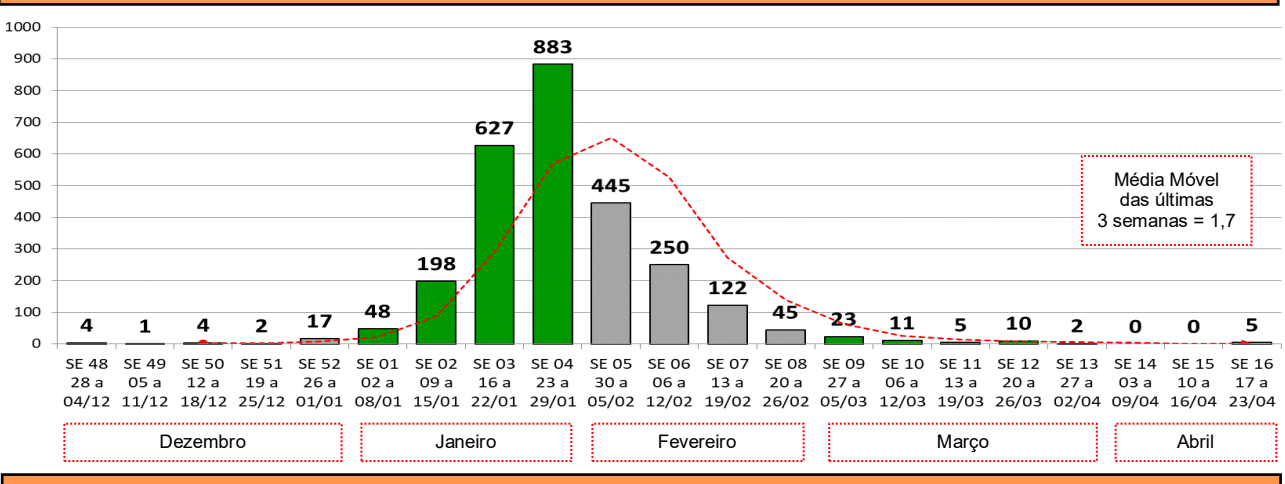
\* SÍNDROME GRIPAL: Total notificados = 22.786 (20.952 pacientes residentes em São Gotardo; 1.834 pacientes de outros municípios).

<b>ALA CLÍNICA</b> 00 São Gotardo 00 Outros municípios	<b>UTI</b> 00 São Gotardo 00 Outros municípios	<b>TESTES ANTICORPOS DISPONÍVEIS</b> <b>175</b>	<b>TESTES ANTÍGENOS DISPONÍVEIS</b> <b>4390</b>	<b>ÓBITOS SUSPEITOS</b> <b>00</b>	<b>ÓBITOS CONFIRMADOS</b> <b>91</b>
--------------------------------------------------------------	------------------------------------------------------	----------------------------------------------------	----------------------------------------------------	--------------------------------------	----------------------------------------

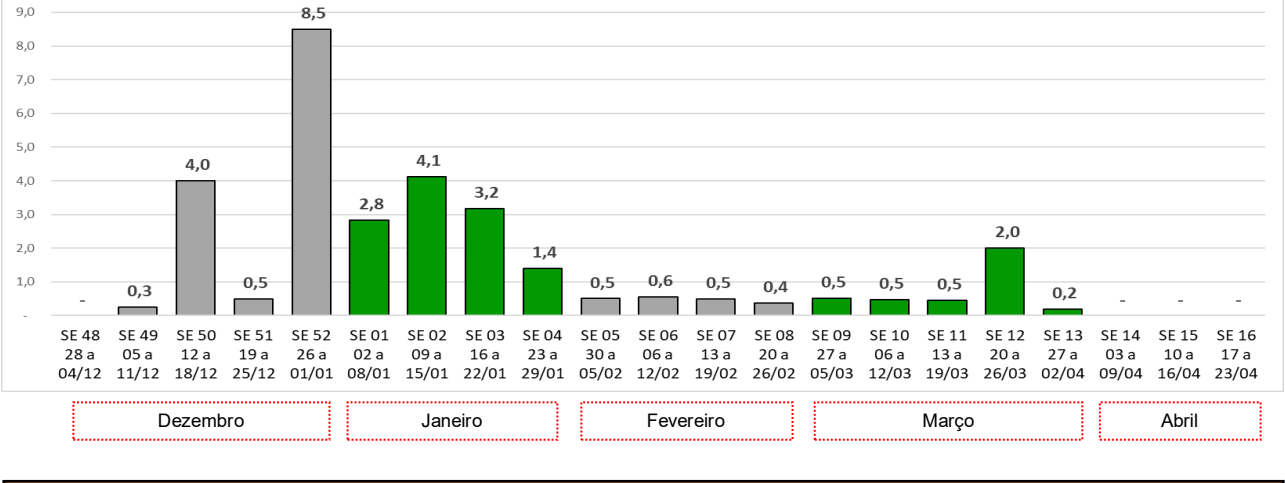
## DISTRIBUIÇÃO POR SEMANA EPIDEMIOLÓGICA DE NOTIFICAÇÃO 2020 a 2022



## DISTRIBUIÇÃO POR SEMANA EPIDEMIOLÓGICA DE NOTIFICAÇÃO

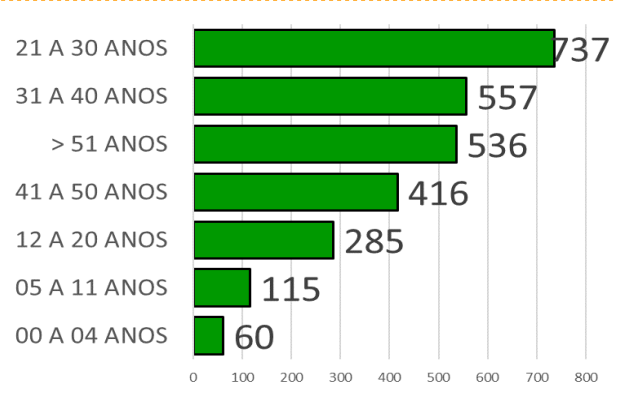


## TAXA DE CONTAMINAÇÃO POR SEMANA EPIDEMIOLÓGICA DE NOTIFICAÇÃO

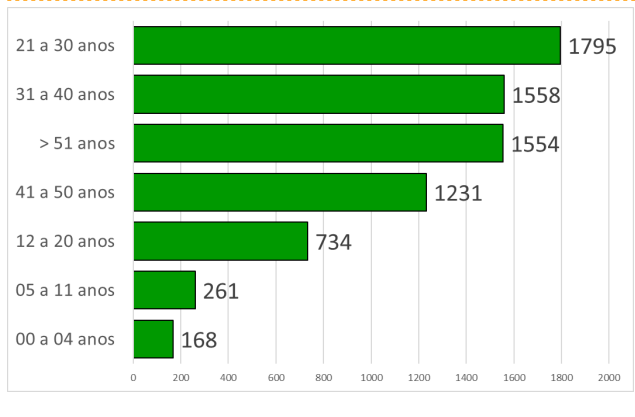


## PERFIL DOS CASOS CONFIRMADOS

### POR FAIXA ETÁRIA (sem.48/21 a 16/22) n=2706



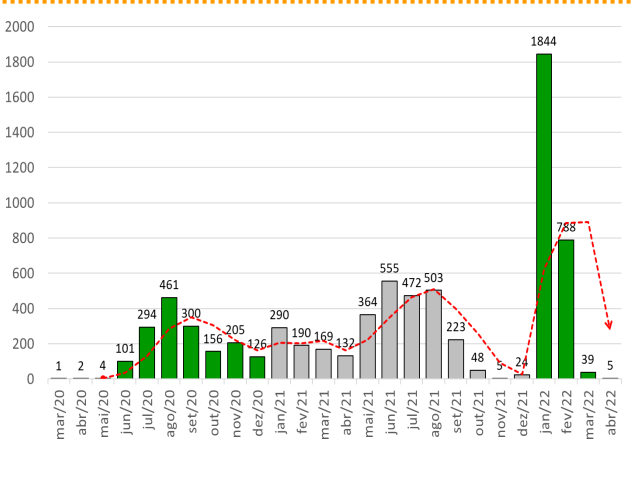
### POR FAIXA ETÁRIA (2020 a 2022)



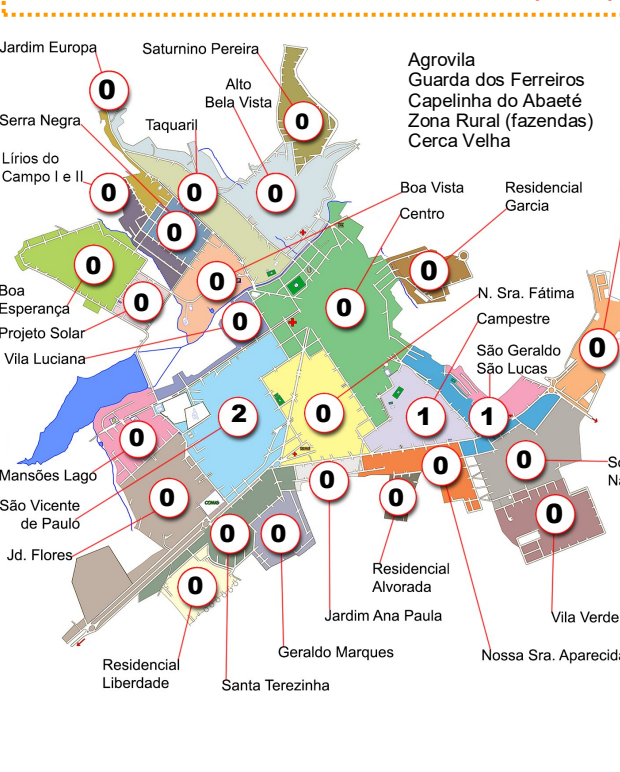
### FONTE NOTIFICAÇÃO / TIPO TESTE

UNIDADE NOTIFICADORA	TR ANTÍGENO	TR ANTICORPO	RT-PCR	CLÍNICO IMAGEM	CLÍNICO EPIDEM	TOTAL	%
LAR DO IDOSO SÃO VICENTE DE PAULO	9	0	0	0	0	9	0%
OUTROS NOTIFIC. (outros municípios)	28	13	8	0	0	49	1%
HOSPITAL MUNICIPAL SG	80	67	21	29	1	198	3%
HOSPITAL PIO XII	130	72	35	4	0	241	3%
PRONTO ATENDIMENTO	384	112	40	0	0	536	7%
DROGARIAS	538	24	1	0	0	563	8%
LABORATÓRIOS PARTICULARES	1073	211	313	1	0	1598	22%
UBS - UNIDADES BÁSICAS DE SAÚDE	1287	256	59	0	0	1602	22%
CENTRO COVID (até 31/12/2021)	1315	500	689	1	0	2505	34%
<b>TOTAL</b>	<b>4844</b>	<b>1255</b>	<b>1166</b>	<b>35</b>	<b>1</b>	<b>7301</b>	<b>100%</b>

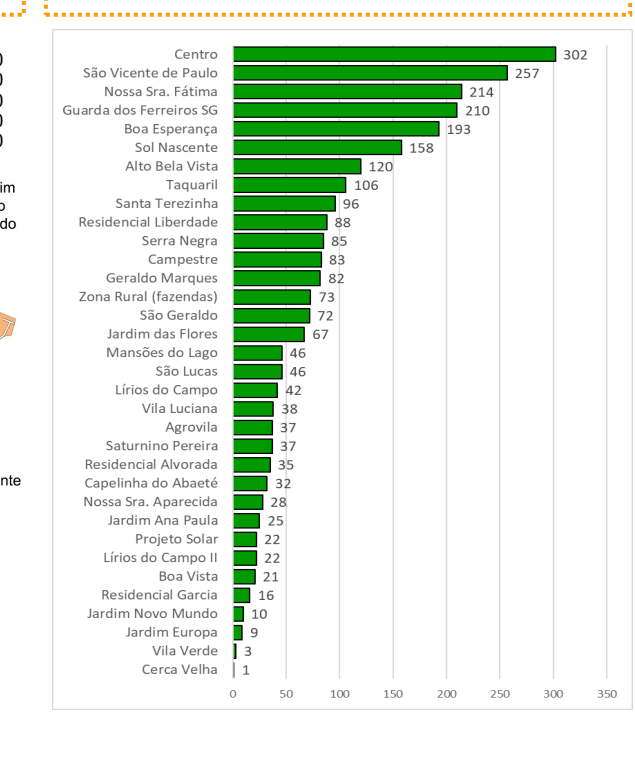
### POR MÊS DE NOTIFICAÇÃO



### CASOS ATIVOS POR BAIRRO (n=4)

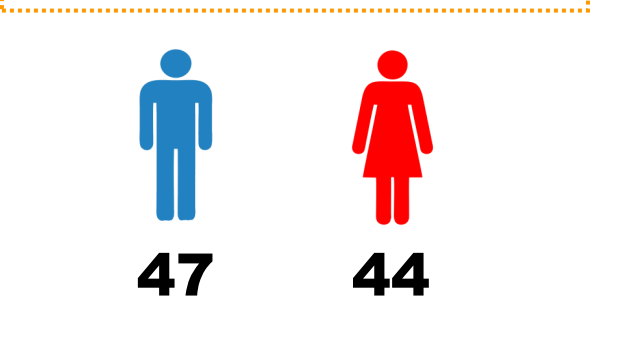


### POR BAIRRO RESIDÊNCIA (2022)

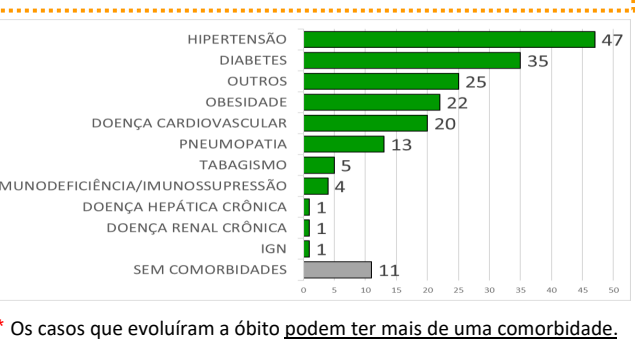


## PERFIL DOS ÓBITOS CONFIRMADOS (n=91)

### SEXO

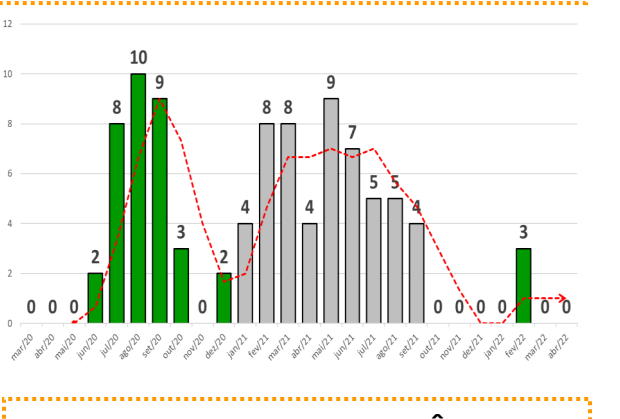


### COMORBIDADES

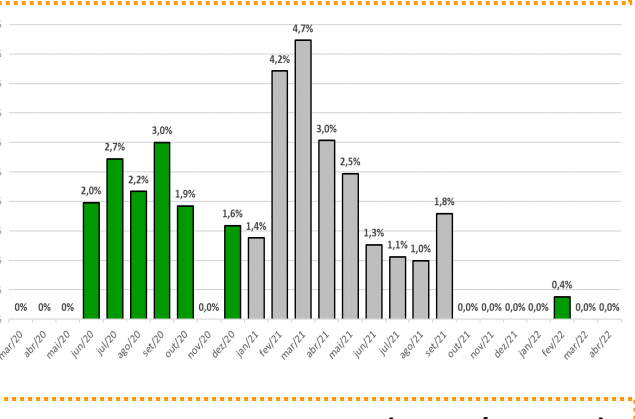


\* Os casos que evoluíram a óbito podem ter mais de uma comorbidade.

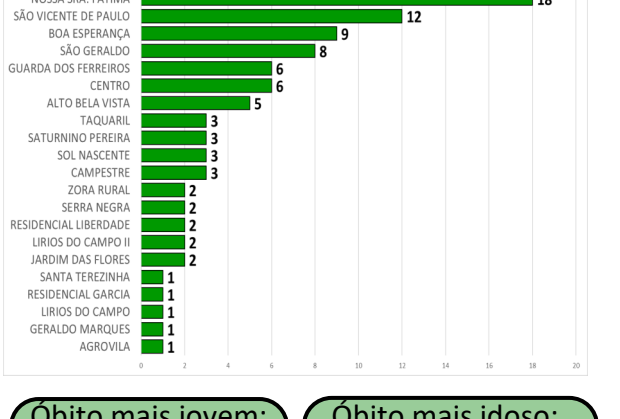
### ÓBITOS POR MÊS OCORRÊNCIA



### TAXA DE LETALIDADE MENSAL



### POR BAIRRO DE RESIDÊNCIA



### TAXA DE LETALIDADE (ANO/IDADE)

FAIXA ETÁRIA	ANO 2020		ANO 2021		ANO 2022	
	POSITIVOS	ÓBITOS	POSITIVOS	ÓBITOS	POSITIVOS	ÓBITOS
00 a 04 anos	30	0	79	0	59	0
05 a 11 anos	42	0	106	0	113	0
12 a 20 anos	154	0	301	0	279	0
21 a 30 anos	360	0	703	0	732	0
31 a 40 anos	337	1	669	3	552	0
41 a 50 anos	310	2	509	7	412	1
51 a 60 anos	210	3	359	14	399	1
61 a 70 anos	113	15	159	8	149	1
71 a 80 anos	57	5	58	15	25,9%	63
81 a 90 anos	33	8	24	4	16,7%	36
> 91 anos	4	0	8	3	37,5%	6
<b>TX. GERAL</b>	<b>1650</b>	<b>34</b>	<b>2975</b>	<b>54</b>	<b>1,8%</b>	<b>2676</b>

<b>Óbito mais jovem:</b> 2020: 35 anos 2021: 39 anos 2022: 48 anos	<b>Óbito mais idoso:</b> 2020: 88 anos 2021: 93 anos 2022: 65 anos	<b>Percentual óbitos em maiores de 60 anos:</b> 2020: 28/34 = 82% 2021: 31/54 = 57% 2022: 01/03 = 33%
<b>Média de idade dos óbitos:</b> 2020: 69 anos 2021: 64 anos 2022: 56 anos	<b>Percentual de óbitos com Comorbidade:</b> 2020: 30/34 = 88% 2021: 47/54 = 87% 2022: 02/03 = 66%	