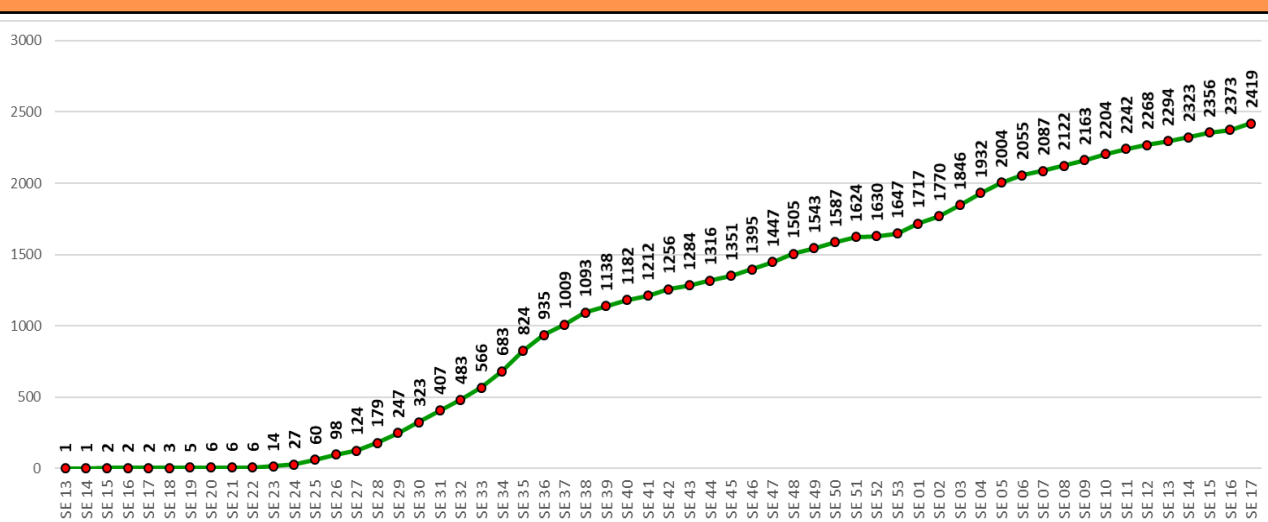


BOLETIM COVID-19 SÃO GOTARDO

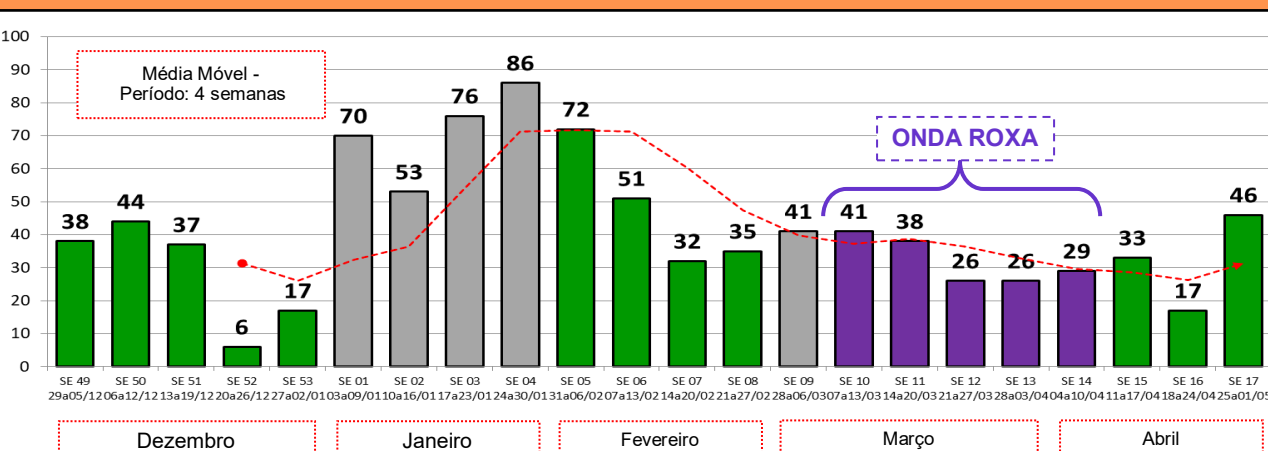
Período: Semana 13/2020 a 17/2021 (22/03/20 a 01/05/21). (Atualizado: 02/05/21 17h22m)



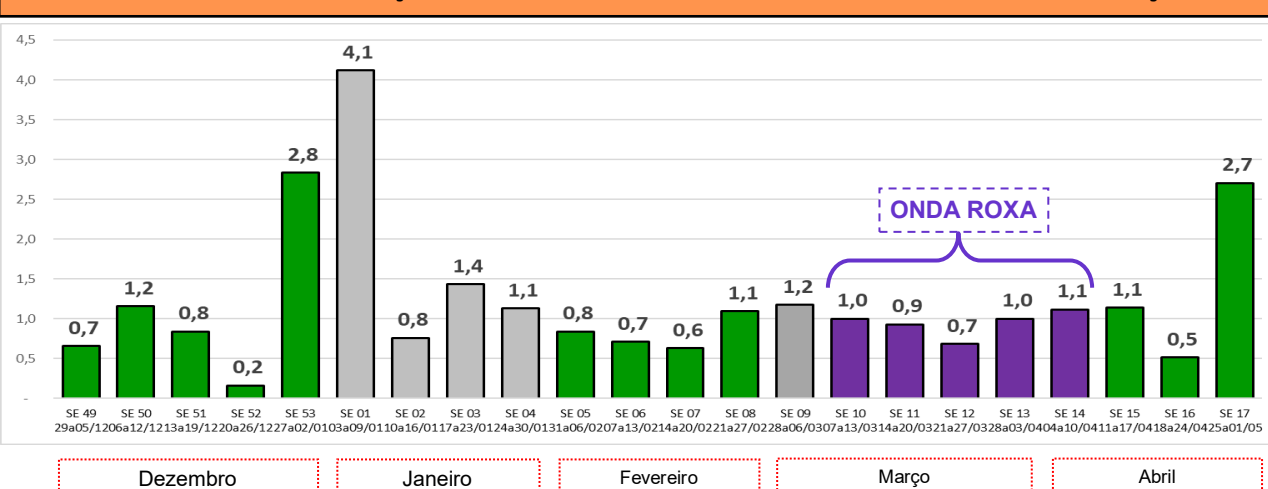
DISTRIBUIÇÃO ACUMULADA POR SEMANA EPIDEMIOLÓGICA DE NOTIFICAÇÃO



DISTRIBUIÇÃO POR SEMANA EPIDEMIOLÓGICA DE NOTIFICAÇÃO

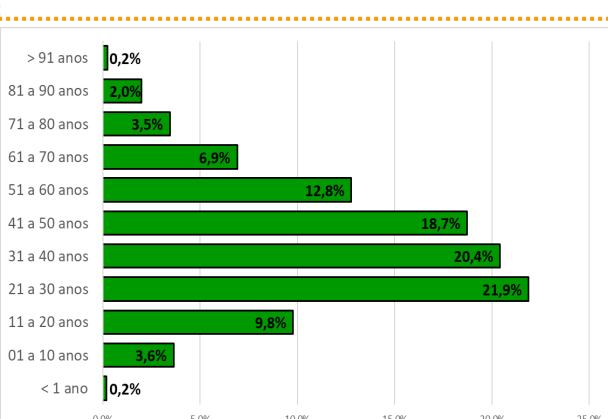


TAXA DE CONTAMINAÇÃO POR SEMANA EPIDEMIOLÓGICA DE NOTIFICAÇÃO

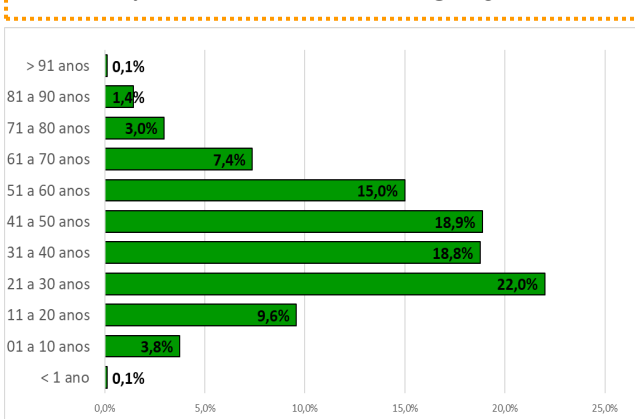


PERFIL DOS CASOS CONFIRMADOS

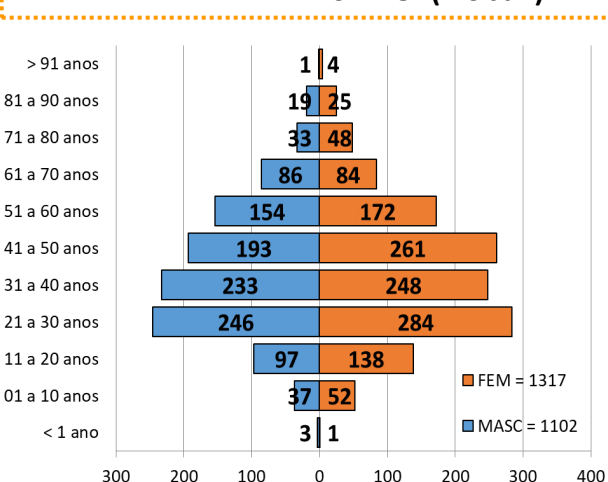
% FAIXA ETÁRIA ANO 2020



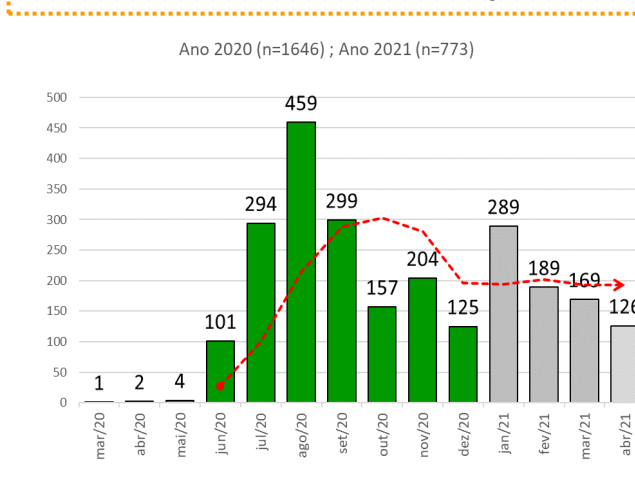
% FAIXA ETÁRIA ANO 2021



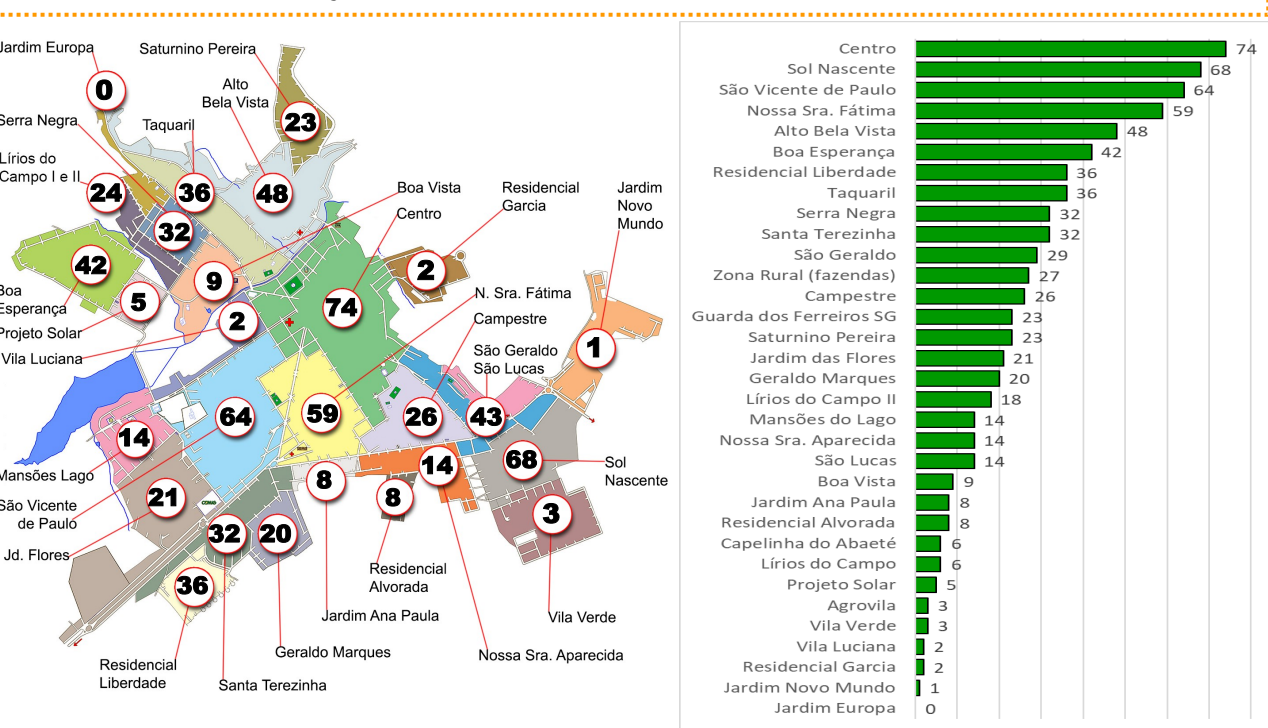
FAIXA ETÁRIA E SEXO (Total).



POR MÊS DE NOTIFICAÇÃO




DISTRIBUIÇÃO POR BAIRRO DE RESIDÊNCIA – ANO 2021

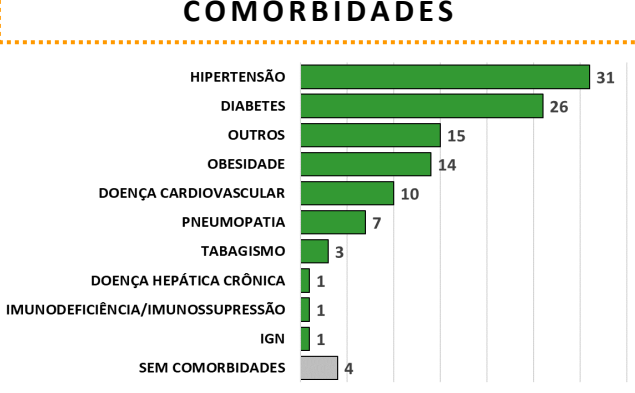


PERFIL DOS ÓBITOS CONFIRMADOS (n=57)

SEXO



COMORBIDADES

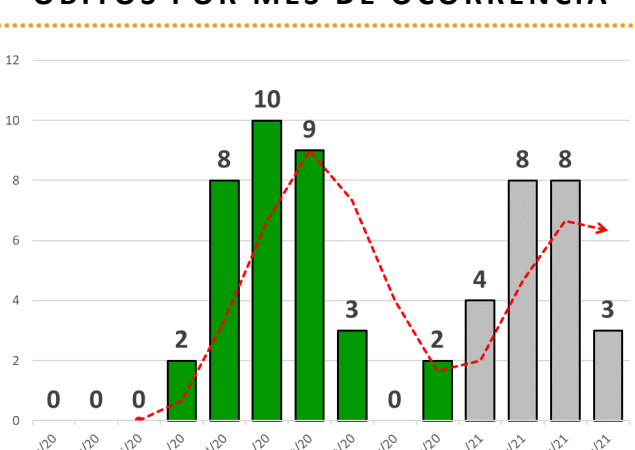


* Os casos que evoluíram a óbito podem ter mais de uma comorbidade.

LETALIDADE POR FAIXA ETÁRIA

FAIXA ETÁRIA	TOTAL POSITIVOS = 2419	ÓBITOS = 57	TAXA LETALIDADE	PROPORÇÃO DE MORTES
< 1 ano	4	0	0%	0
01 a 10 anos	89	0	0%	0
11 a 20 anos	235	0	0%	0
21 a 30 anos	530	0	0%	0
31 a 40 anos	481	2	0,4%	1 A CADA 240
41 a 50 anos	454	3	0,7%	1 A CADA 150
51 a 60 anos	326	8	2,5%	1 A CADA 40
61 a 70 anos	170	19	11,2%	1 A CADA 9
71 a 80 anos	81	15	18,5%	1 A CADA 5
81 a 90 anos	44	9	20,5%	1 A CADA 5
> 91 anos	5	1	20%	1 A CADA 5
TX. GERAL	2419	57	2,4%	

ÓBITOS POR MÊS DE OCORRÊNCIA



Óbito mais jovem:

35 anos

Óbito mais idoso:

93 anos

77% dos óbitos em pacientes com:

Mais de 60 anos

Média de idade dos óbitos:

68 anos

91% dos óbitos confirmados com

Comorbidade

Taxa Letalidade 2020:

2,1%

Taxa Letalidade 2021:

3,2%

Taxa Letalidade Geral:

2,4%

Acesse: Prefeitura São Gotardo



SECRETARIA MUNICIPAL DE SAÚDE

Acesse: Painel Covid-19 MG



Acesse: Informações MS

