

# BOLETIM COVID-19 SÃO GOTARDO

Período: Semana 13/2020 a 06/2022 (22/03/20 a 12/02/22). (Atualizado: 13/02/22 20h04m)

SÍNDROME GRIPAL NOTIFICADOS

**20496**

SRAG NOTIFICADOS

**566**

COVID-19 CONFIRMADOS

**7072**

COVID-19 RECUPERADOS

**6802**

COVID-19 DESCARTADOS (Residentes em São Gotardo)

**13749**

COVID-19 CASOS ATIVOS

**182**

\* SÍNDROME GRIPAL: Total notificados = 22.330 (20.496 pacientes residentes em São Gotardo; 1.834 pacientes de outros municípios).

ALA CLÍNICA (Ocupação = 25%)

05 São Gotardo  
00 Outros municípios

UTI (Ocupação = 10%)

01 São Gotardo  
00 Outros municípios

TESTES ANTICORPOS DISPONÍVEIS

**275**

TESTES ANTÍGENOS DISPONÍVEIS

**3745**

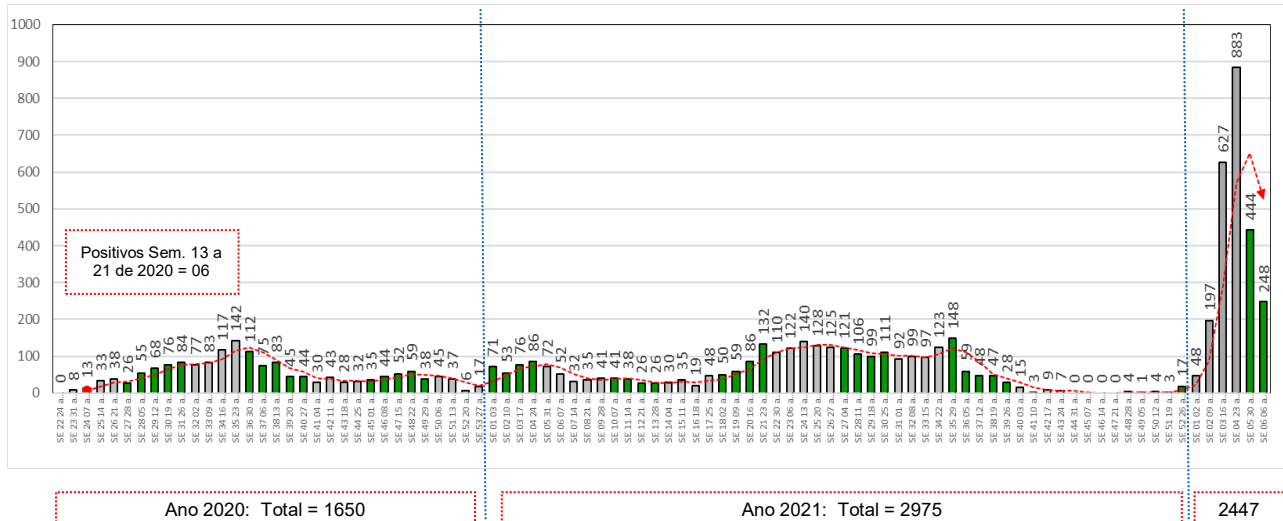
ÓBITOS SUSPEITOS

**00**

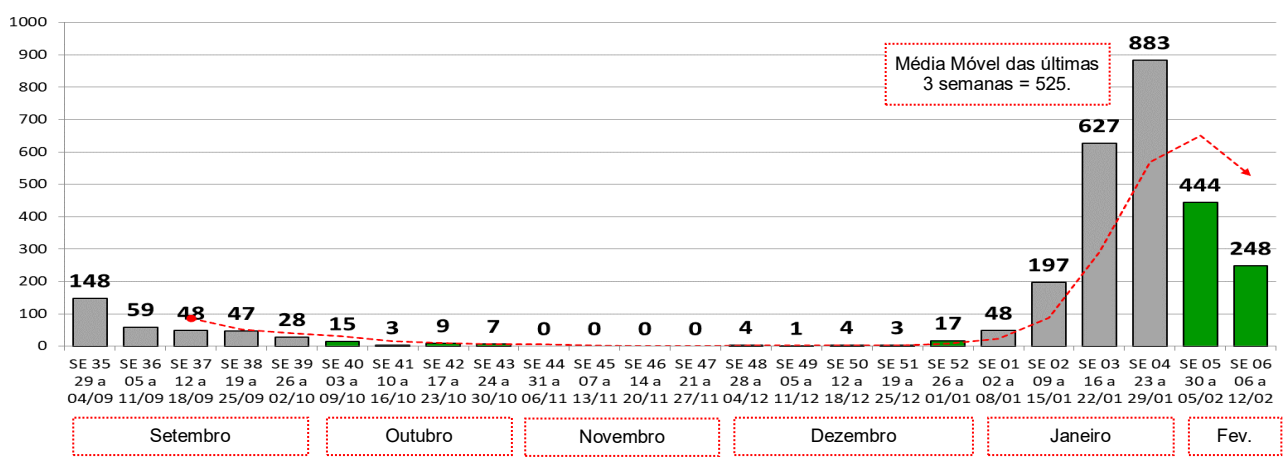
ÓBITOS CONFIRMADOS

**88**

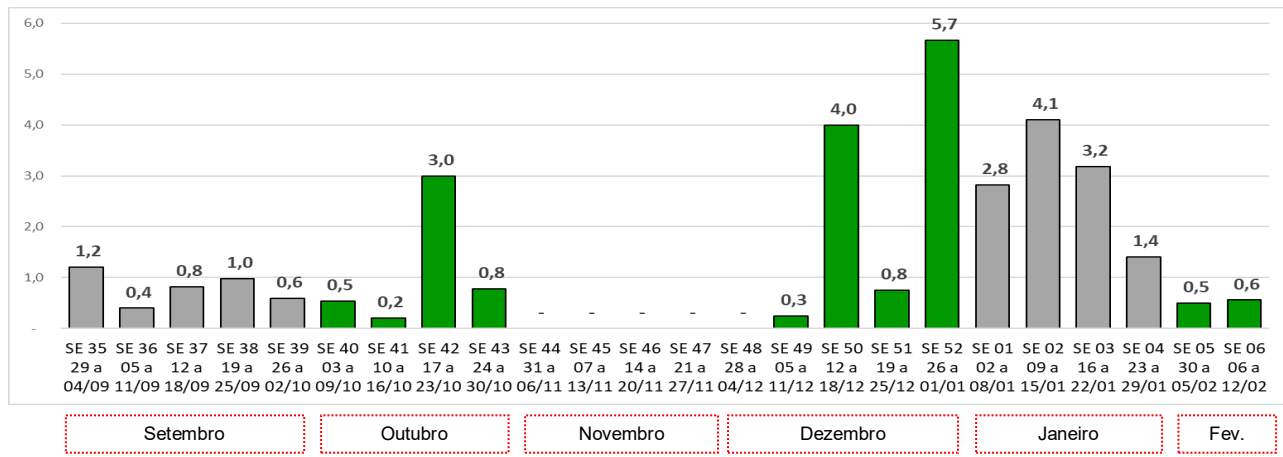
## DISTRIBUIÇÃO POR SEMANA EPIDEMIOLÓGICA DE NOTIFICAÇÃO 2020 a 2022



## DISTRIBUIÇÃO POR SEMANA EPIDEMIOLÓGICA DE NOTIFICAÇÃO

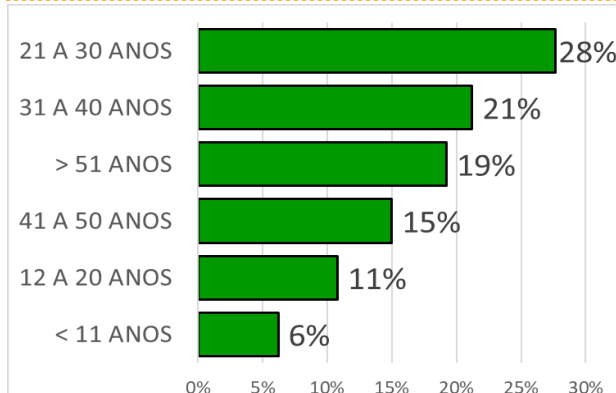


## TAXA DE CONTAMINAÇÃO POR SEMANA EPIDEMIOLÓGICA DE NOTIFICAÇÃO

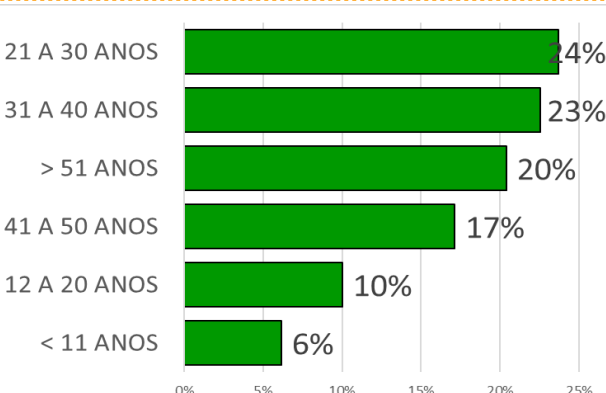


## PERFIL DOS CASOS CONFIRMADOS

### % FAIXA ETÁRIA (sem.48/21 a 06/22) n=2478



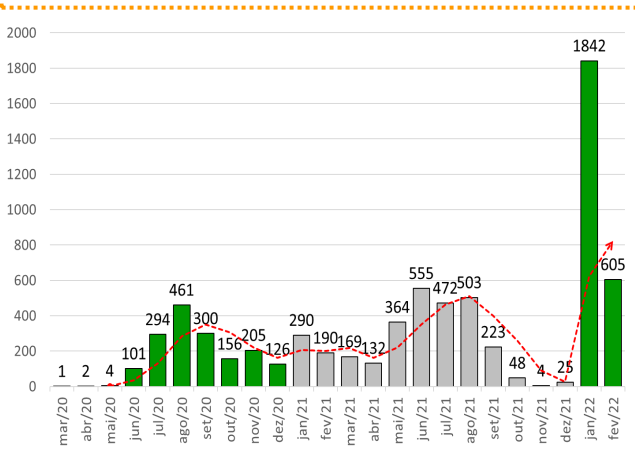
### % FAIXA ETÁRIA ANO 2021 (sem. 01 a 47) n=2946



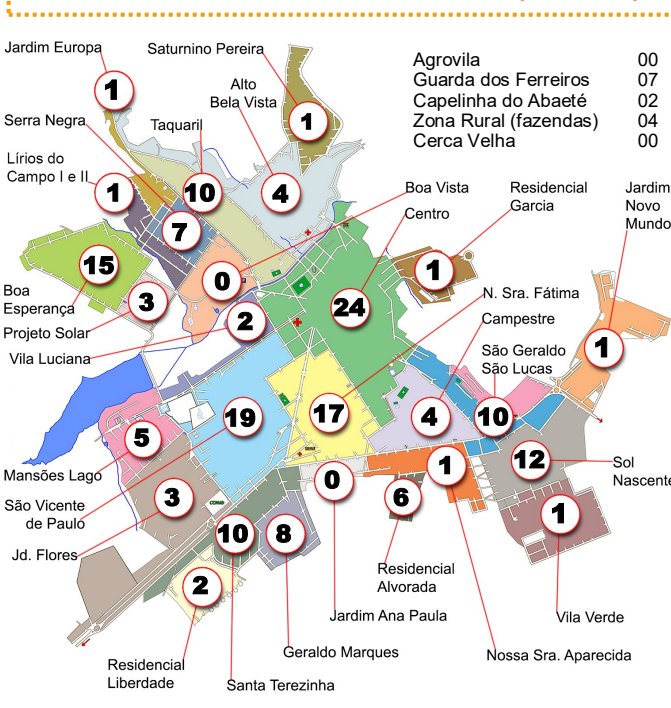
### FONTE NOTIFICAÇÃO / TIPO TESTE

UNIDADE NOTIFICADORA	TR ANTÍGENO	TR ANTICORPO	RT-PCR	CLÍNICO IMAGEM	CLÍNICO EPIDEM	TOTAL	%
OUTROS NOTIFIC. (outros municípios)	19	7	8	0	0	34	0%
HOSPITAL MUNICIPAL SG	79	67	21	29	1	197	3%
HOSPITAL PIO XII	122	72	35	4	0	233	3%
PRONTO ATENDIMENTO	331	112	40	0	0	483	7%
DROGARIAS	473	24	0	0	0	497	7%
LABORATÓRIOS PARTICULARES	999	217	291	2	0	1509	21%
UBS - UNIDADES BÁSICAS DE SAÚDE	1299	256	60	0	0	1615	23%
CENTRO COVID (até 31/12/2021)	1314	500	689	1	0	2504	35%
<b>TOTAL</b>	<b>4636</b>	<b>1255</b>	<b>1144</b>	<b>36</b>	<b>1</b>	<b>7072</b>	<b>100%</b>

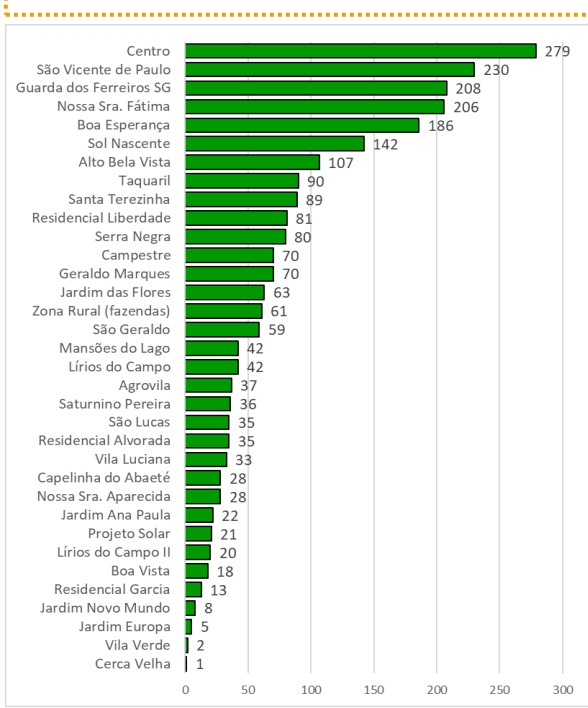
### POR MÊS DE NOTIFICAÇÃO



### CASOS ATIVOS POR BAIRRO (n=181)




### POR BAIRRO RESIDÊNCIA (2022)

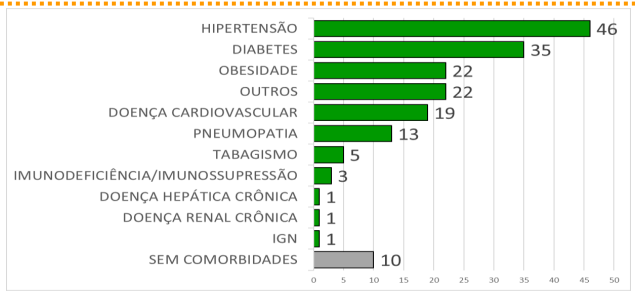


## PERFIL DOS ÓBITOS CONFIRMADOS (n=88)

### SEXO

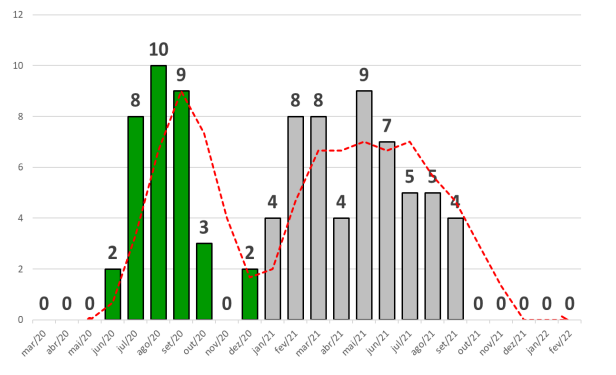


### COMORBIDADES

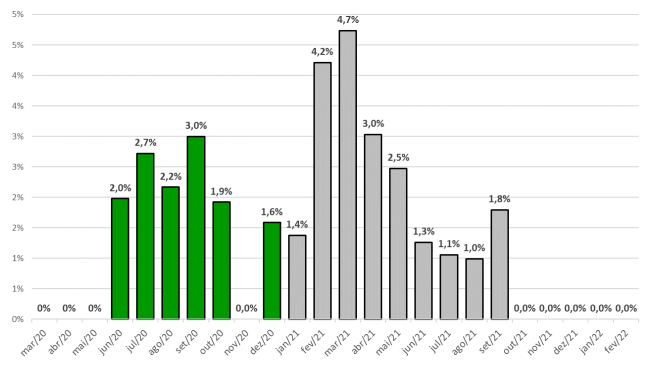


\* Os casos que evoluíram a óbito podem ter mais de uma comorbidade.

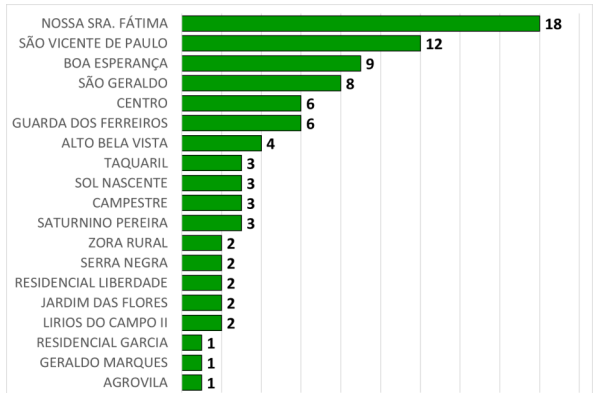
### ÓBITOS POR MÊS OCORRÊNCIA



### TAXA DE LETALIDADE MENSAL



### POR BAIRRO DE RESIDÊNCIA



### TAXA DE LETALIDADE SEMANA A SEMANA

FAIXA ETÁRIA	ANO 2020			ANO 2021			ANO 2022		
	POSITIVOS 2020	ÓBITOS 2020	TX LETALIDADE 2020	POSITIVOS 2021	ÓBITOS 2021	TX LETALIDADE 2021	POSITIVOS 2022	ÓBITOS 2022	TX LETALIDADE 2022
< 1 ano	3	0	0,0%	10	0	0,0%	7	0	0,0%
01 a 10 anos	62	0	0,0%	155	0	0,0%	129	0	0,0%
11 a 20 anos	161	0	0,0%	321	0	0,0%	276	0	0,0%
21 a 30 anos	360	0	0,0%	703	0	0,0%	680	0	0,0%
31 a 40 anos	337	1	0,3%	669	3	0,4%	520	0	0,0%
41 a 50 anos	310	2	0,6%	559	7	1,4%	367	0	0,0%
51 a 60 anos	210	3	1,4%	309	14	3,9%	252	0	0,0%
61 a 70 anos	113	15	13,3%	158	8	5,1%	132	0	0,0%
71 a 80 anos	57	5	8,8%	58	15	25,9%	52	0	0,0%
81 a 90 anos	33	8	24,2%	25	4	16,0%	27	0	0,0%
> 91 anos	4	0	0,0%	8	3	37,5%	5	0	0,0%
<b>TOTAL</b>	<b>1650</b>	<b>34</b>	<b>2,1%</b>	<b>2975</b>	<b>54</b>	<b>1,8%</b>	<b>2447</b>	<b>0</b>	<b>0,0%</b>

Óbito mais jovem:

2020: 35 anos  
2021: 39 anos  
2022: 0

Óbito mais idoso:

2020: 88 anos  
2021: 93 anos  
2022: 0

Percentual óbitos em maiores de 60 anos:

2020: 28/34 = 82%  
2021: 31/54 = 57%  
2022: 0

Média de idade dos óbitos:

2020: 69 anos  
2021: 64 anos  
2022: 0

Percentual de óbitos com Comorbidade:

2020: 30/34 = 88%  
2021: 47/54 = 87%  
2022: 0

Acesse:  
Prefeitura São Gotardo



SECRETARIA MUNICIPAL DE SAÚDE

Acesse:  
Painel Covid-19 MG



Acesse:  
Informações MS

