

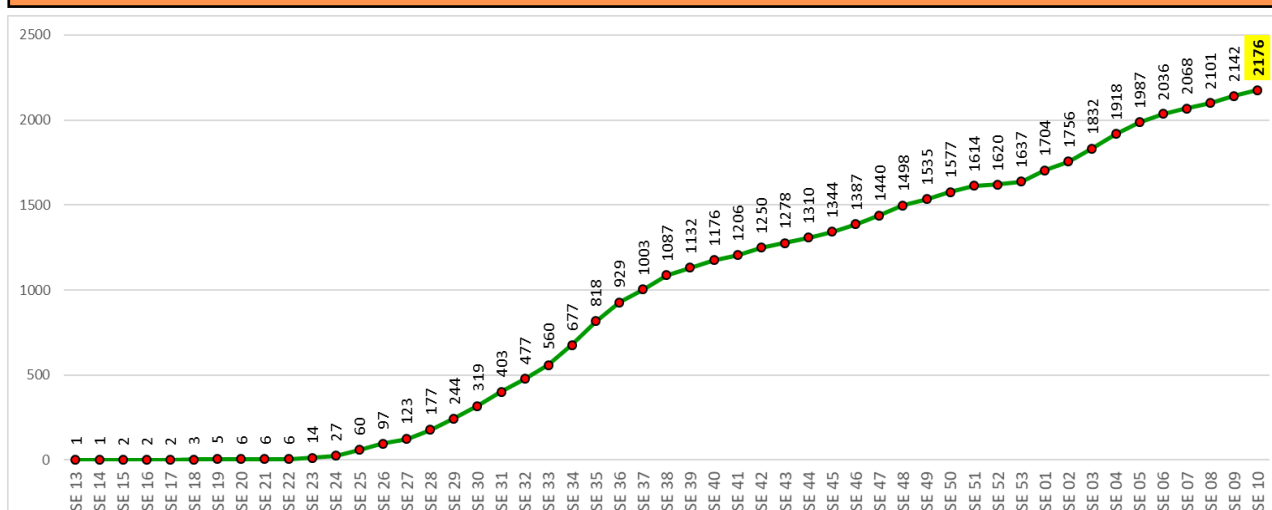
# BOLETIM COVID-19 SÃO GOTARDO

Período: Semana 13/2020 a 10/2021 (22/03/20 a 12/03/21). (Atualizado: 14/03/21 17h03m)

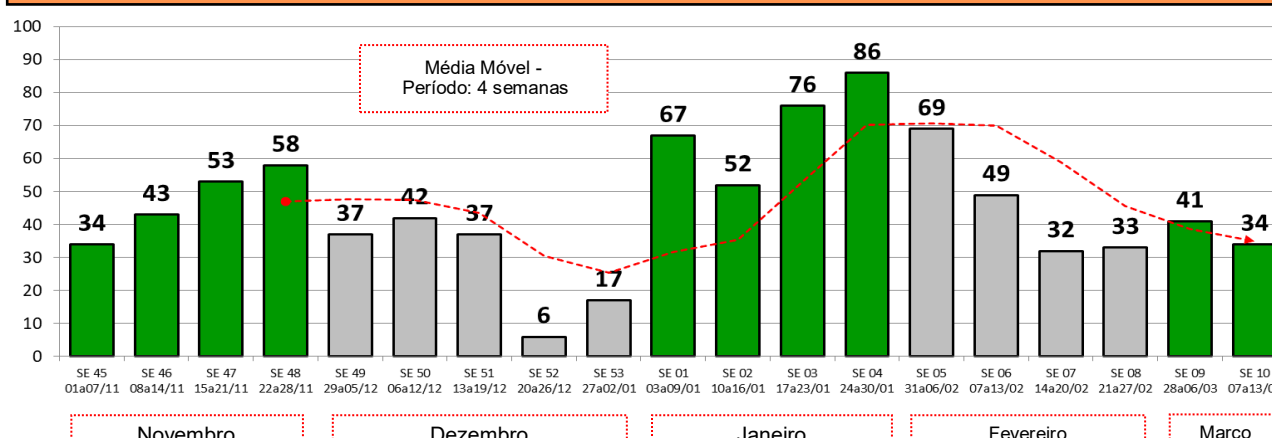
<b>SÍNDROME GRIPAL NOTIFICADOS</b> <b>9027*</b>	<b>SRAG NOTIFICADOS</b> <b>268</b>	<b>COVID-19 CONFIRMADOS</b> <b>2176</b>	<b>COVID-19 RECUPERA-</b> <b>2036</b>	<b>COVID-19 DESCARTADOS</b> <b>3666</b>	<b>COVID-19 CASOS ATIVOS</b> <b>92</b>
<b>ALA CLÍNICA (Ocupação = 75%)</b> <b>06</b> São Gotardo <b>06</b> Outros municípios	<b>UTI (Ocupação = 90%)</b> <b>02</b> São Gotardo <b>07</b> Outros municípios	<b>TESTES ANTICORPOS DISPONÍVEIS</b> <b>280</b>	<b>TESTES ANTÍGENOS DISPONÍVEIS</b> <b>200</b>	<b>ÓBITOS SUSPEITOS</b> <b>0</b>	<b>ÓBITOS CONFIRMA-</b> <b>48</b>

\* SÍNDROME GRIPAL: Total notificados = 10.333, sendo 9.027 de residentes em São Gotardo e 1.306 de residentes em outros municípios.

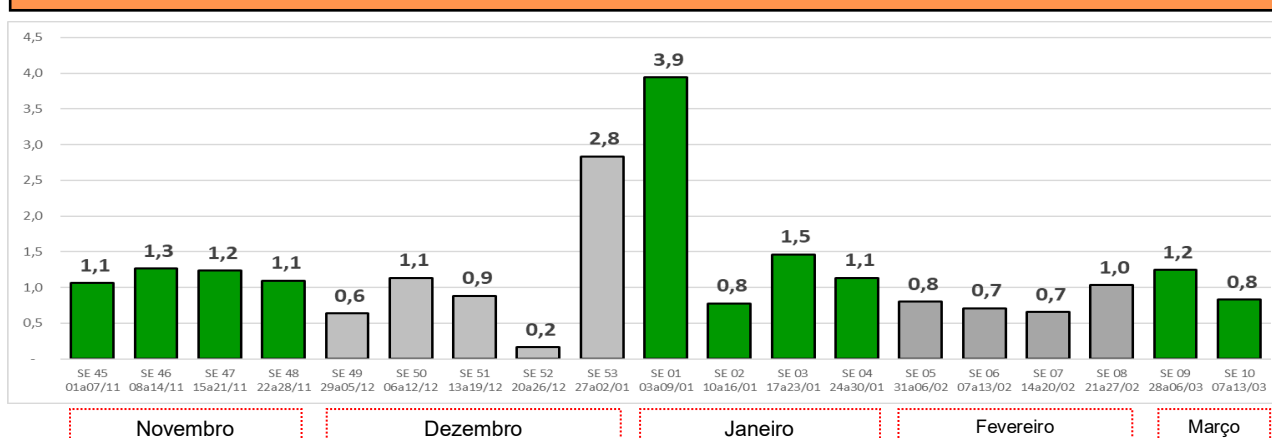
## DISTRIBUIÇÃO ACUMULADA POR SEMANA EPIDEMIOLÓGICA DE NOTIFICAÇÃO



## DISTRIBUIÇÃO POR SEMANA EPIDEMIOLÓGICA DE NOTIFICAÇÃO

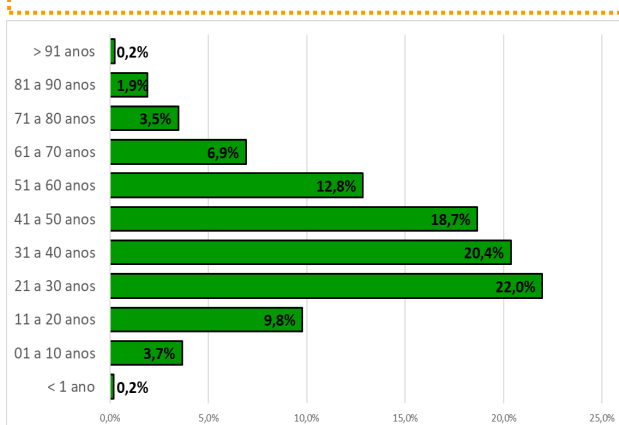


## TAXA DE CONTAMINAÇÃO POR SEMANA EPIDEMIOLÓGICA DE NOTIFICAÇÃO

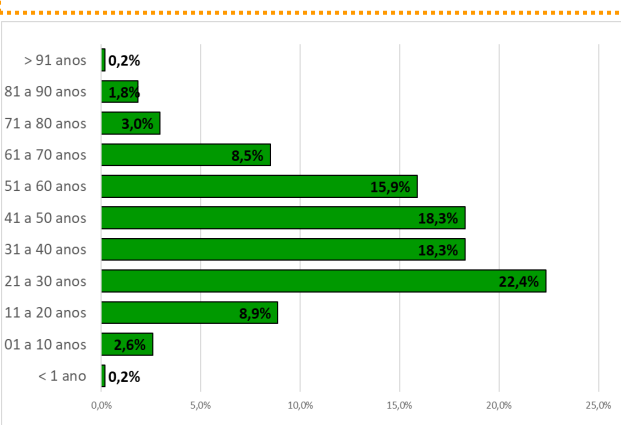


## PERFIL DOS CASOS CONFIRMADOS

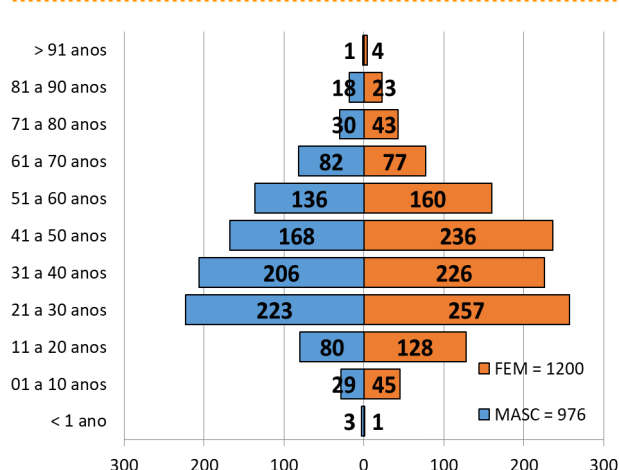
### % FAIXA ETÁRIA ANO 2020



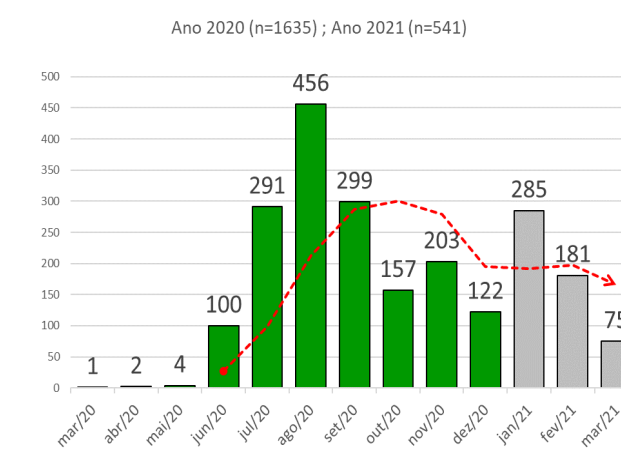
### % FAIXA ETÁRIA ANO 2021



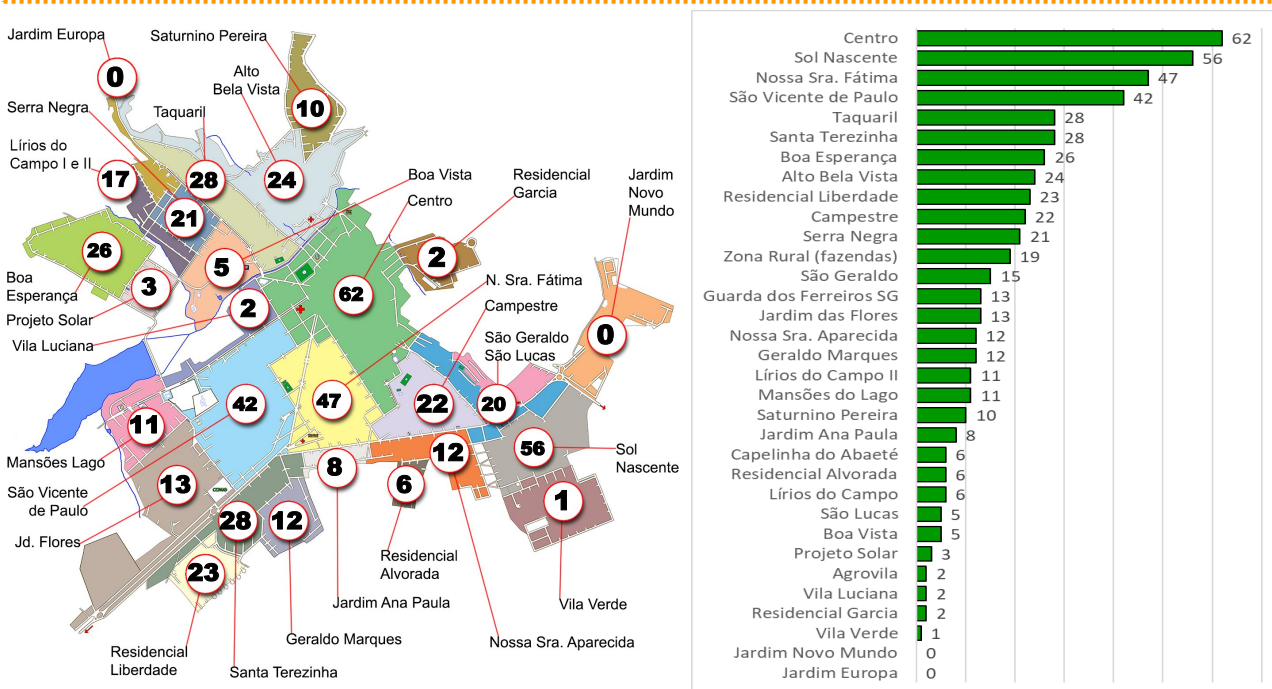
### FAIXA ETÁRIA E SEXO (Total).



### POR MÊS DE NOTIFICAÇÃO




## DISTRIBUIÇÃO POR BAIRRO DE RESIDÊNCIA – ANO 2021

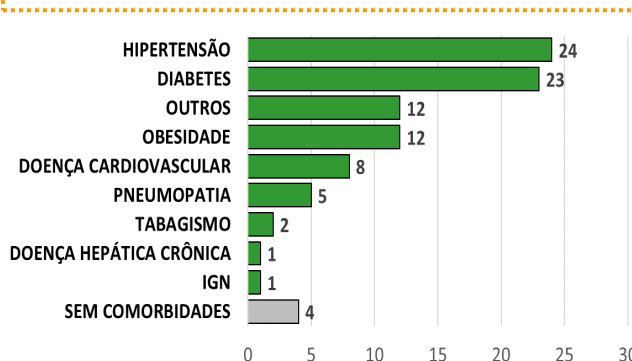


## PERFIL DOS ÓBITOS CONFIRMADOS (n=48)

### SEXO



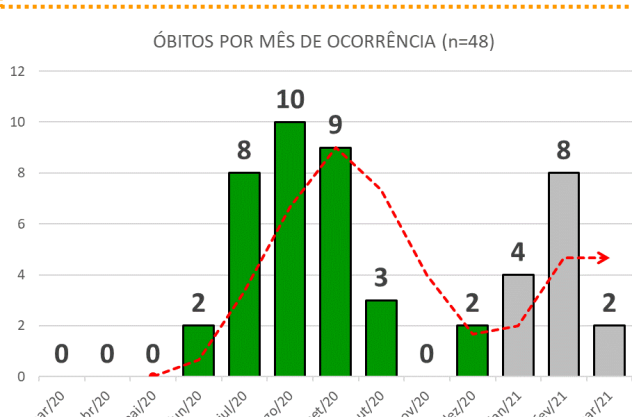
### COMORBIDADES



## LETALIDADE POR FAIXA ETÁRIA

DADOS DE 12/03/2021 AS 17H20M				
FAIXA ETÁRIA	TOTAL POSITIVOS = 2176	ÓBITOS = 48	TAXA LETALIDADE	PROPORÇÃO DE MORTES
< 1 ano	4	0	0%	0
01 a 10 anos	74	0	0%	0
11 a 20 anos	208	0	0%	0
21 a 30 anos	480	0	0%	0
31 a 40 anos	432	1	0,2%	1 A CADA 430
41 a 50 anos	404	3	0,7%	1 A CADA 135
51 a 60 anos	296	6	2,0%	1 A CADA 50
61 a 70 anos	159	17	10,7%	1 A CADA 10
71 a 80 anos	73	13	17,8%	1 A CADA 6
81 a 90 anos	41	8	19,5%	1 A CADA 5
> 91 anos	5	0	0%	0
<b>TX. GERAL</b>	<b>2176</b>	<b>48</b>	<b>2,21%</b>	

## ÓBITOS POR MÊS DE OCORRÊNCIA



Óbito mais jovem:

**35 anos**

Óbito mais idoso:

**88 anos**

81% dos óbitos em pacientes com:

**Mais de 60 anos**

Taxa de letalidade:

**2,21%**

Média de idade dos óbitos:

**68 anos**

90% dos óbitos confirmados com

**Comorbidade**

Acesso: Prefeitura São Gotardo



SECRETARIA MUNICIPAL DE SAÚDE  
VIGILÂNCIA EPIDEMIOLÓGICA

Rua Olímpio Gonçalves de Resende, 63 - Centro  
Tel. (34) 3671 8221  
E-mail.: vigilanciasaogotardo@gmail.com

Acesso: Painel Covid-19 MG



Acesso: Informações MS

