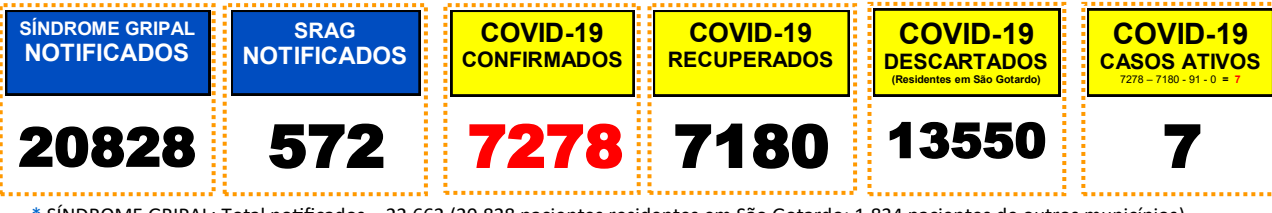
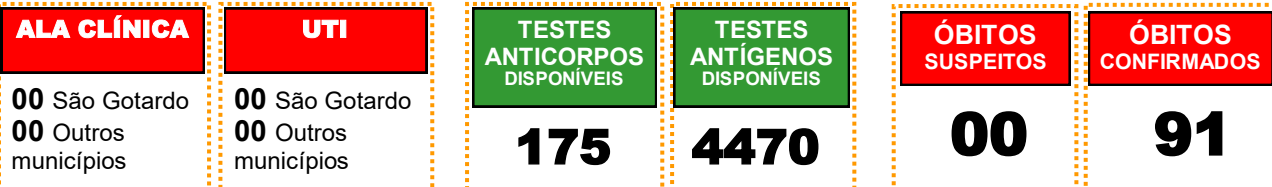


BOLETIM COVID-19 SÃO GOTARDO

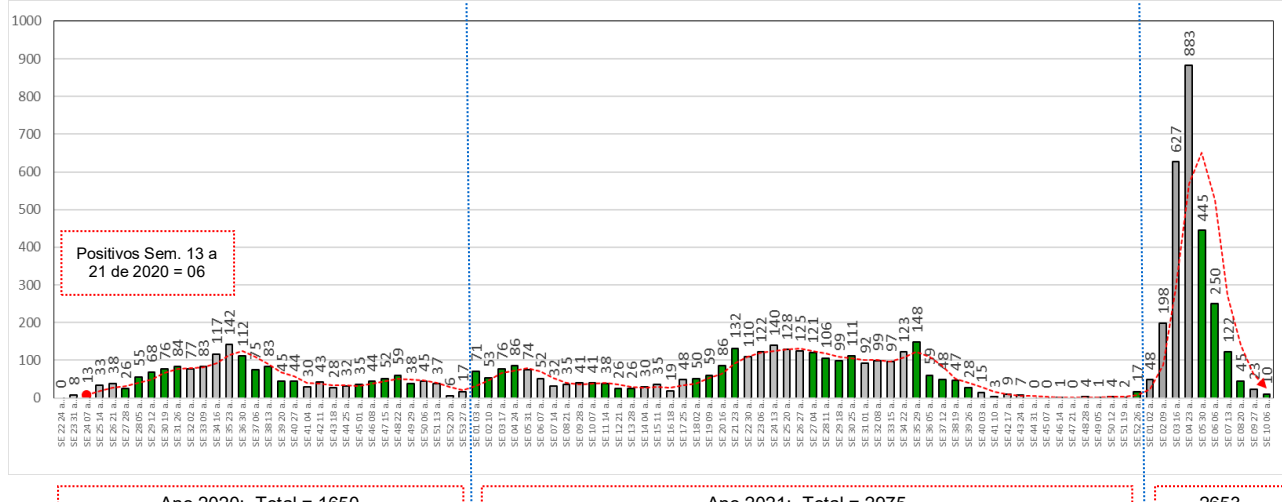
Período: Semana 13/2020 a 10/2022 (22/03/20 a 12/03/22). (Atualizado: 13/03/22 18h52m)



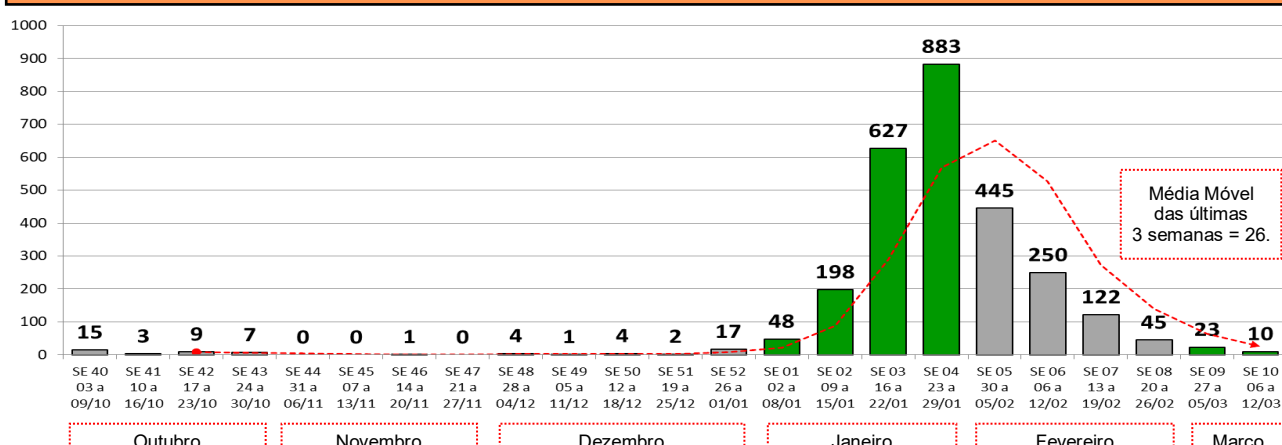
* SÍNDROME GRIPAL: Total notificados = 22.662 (20.828 pacientes residentes em São Gotardo; 1.834 pacientes de outros municípios).



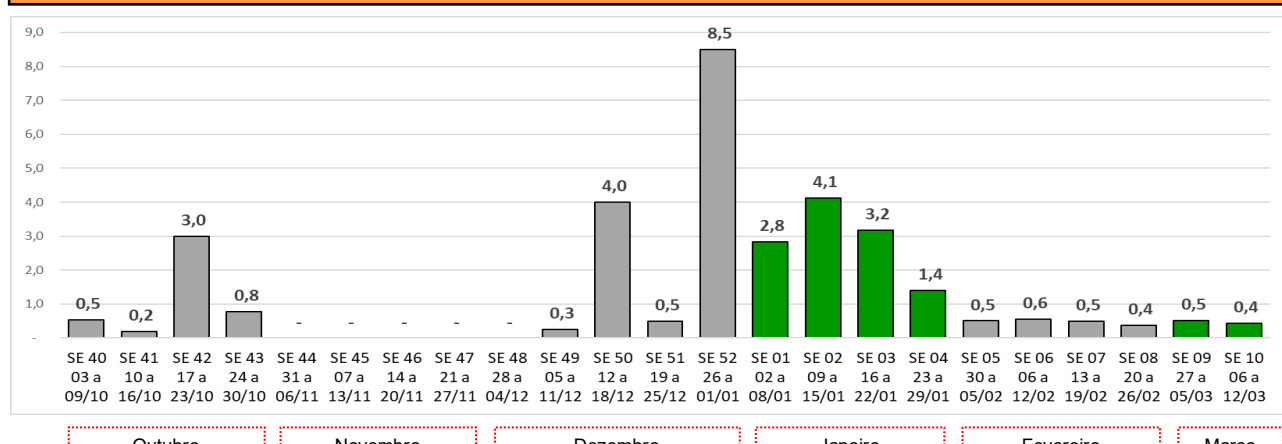
DISTRIBUIÇÃO POR SEMANA EPIDEMIOLÓGICA DE NOTIFICAÇÃO 2020 a 2022



DISTRIBUIÇÃO POR SEMANA EPIDEMIOLÓGICA DE NOTIFICAÇÃO

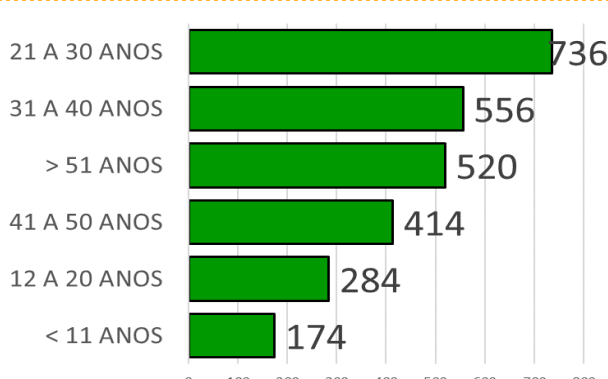


TAXA DE CONTAMINAÇÃO POR SEMANA EPIDEMIOLÓGICA DE NOTIFICAÇÃO

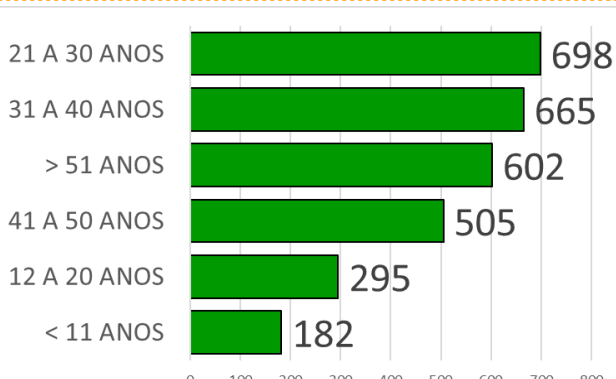


PERFIL DOS CASOS CONFIRMADOS

POR FAIXA ETÁRIA (sem. 48/21 a 08/22) n=2684



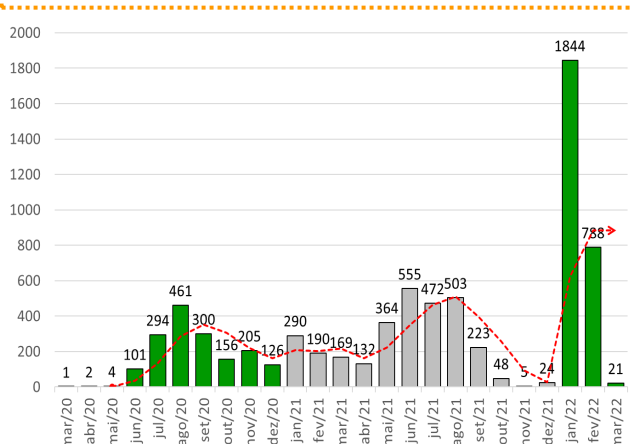
POR FAIXA ETÁRIA 2021 (sem. 01 a 47) n=2947



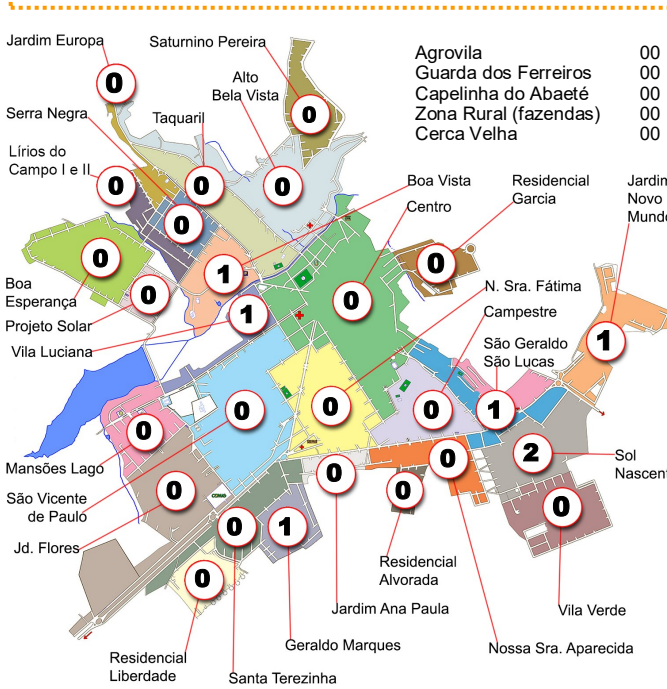
FONTE NOTIFICAÇÃO / TIPO TESTE

UNIDADE NOTIFICADORA	TR ANTÍGENO	TR ANTICORPO	RT-PCR	CLÍNICO IMAGEM	CLÍNICO EPIDEM	TOTAL	%
OUTROS NOTIFIC. (Outros municípios)	28	13	8	0	0	49	1%
HOSPITAL MUNICIPAL SG	80	67	21	29	1	198	3%
HOSPITAL PIO XII	129	72	35	4	0	240	3%
PRONTO ATENDIMENTO	381	112	40	0	0	533	7%
DROGARIAS	538	24	1	0	0	563	8%
LABORATÓRIOS PARTICULARES	1071	211	312	1	0	1595	22%
UBS - UNIDADES BÁSICAS DE SAÚDE	1280	256	59	0	0	1595	22%
CENTRO COVID (até 31/12/2021)	1315	500	689	1	0	2505	34%
TOTAL	4822	1255	1165	35	1	7278	100%

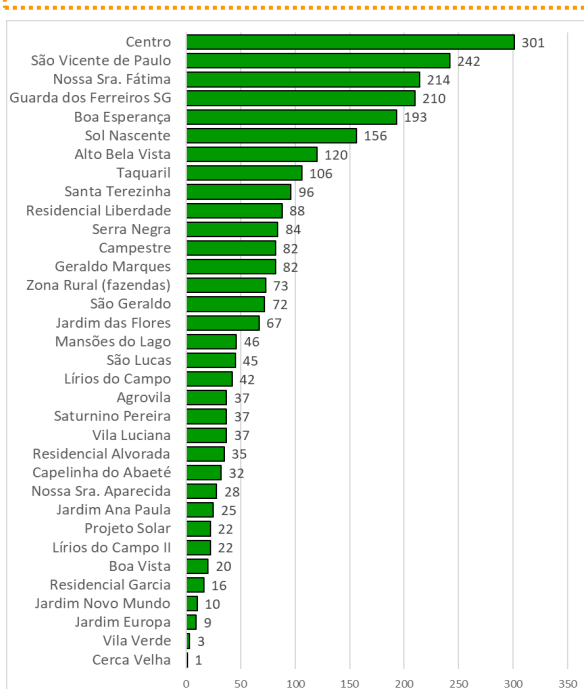
POR MÊS DE NOTIFICAÇÃO



CASOS ATIVOS POR BAIRRO (n=7)




POR BAIRRO RESIDÊNCIA (2022)

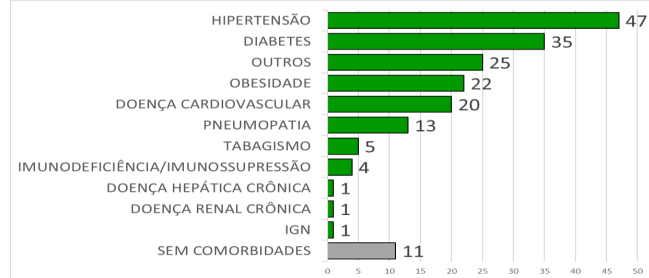


PERFIL DOS ÓBITOS CONFIRMADOS (n=91)

SEXO

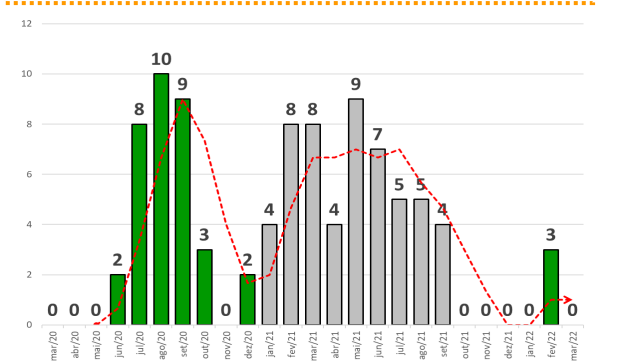


COMORBIDADES

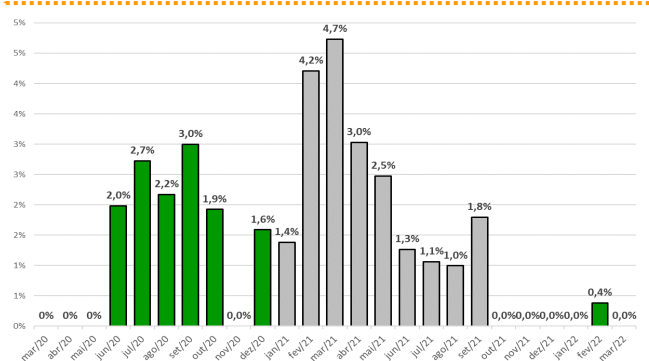


* Os casos que evoluíram a óbito podem ter mais de uma comorbidade.

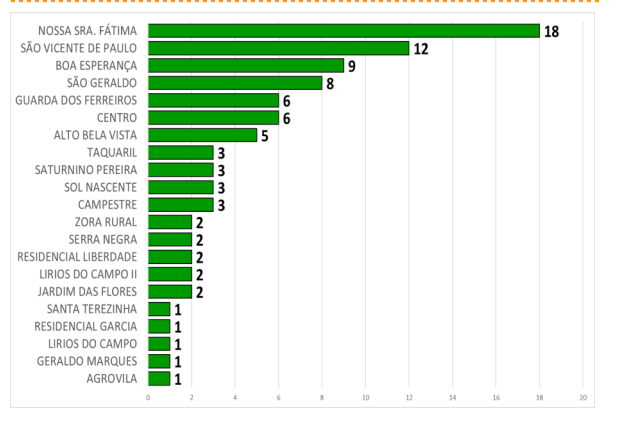
ÓBITOS POR MÊS OCORRÊNCIA



TAXA DE LETALIDADE MENSAL



POR BAIRRO DE RESIDÊNCIA



TAXA DE LETALIDADE 2020 a 2022

FAIXA ETÁRIA	ANO 2020			ANO 2021			ANO 2022		
	POSITIVOS 2020	ÓBITOS 2020	TX LETALIDADE 2020	POSITIVOS 2021	ÓBITOS 2021	TX LETALIDADE 2021	POSITIVOS 2022	ÓBITOS 2022	TX LETALIDADE 2022
< 1 ano	3	0	0,0%	10	0	0,0%	9	0	0,0%
01 a 10 anos	62	0	0,0%	155	0	0,0%	146	0	0,0%
11 a 20 anos	161	0	0,0%	321	0	0,0%	294	0	0,0%
21 a 30 anos	360	0	0,0%	703	0	0,0%	731	0	0,0%
31 a 40 anos	337	1	0,3%	669	3	0,4%	551	0	0,0%
41 a 50 anos	310	2	0,6%	509	7	1,4%	410	1	0,2%
51 a 60 anos	210	3	1,4%	359	14	3,9%	274	1	0,4%
61 a 70 anos	113	15	13,3%	159	8	5,0%	142	1	0,7%
71 a 80 anos	57	5	8,8%	58	15	25,9%	37	0	0,0%
81 a 90 anos	33	8	24,2%	24	4	16,7%	53	0	0,0%
> 91 anos	4	0	0,0%	8	3	37,5%	6	0	0,0%
TX. GERAL	1650	34	2,1%	2975	54	1,8%	2653	3	0,1%

Óbito mais jovem:
2020: 35 anos
2021: 39 anos
2022: 48 anos

Óbito mais idoso:
2020: 88 anos
2021: 93 anos
2022: 65 anos

Percentual óbitos em maiores de 60 anos:
2020: 28/34 = 82%
2021: 31/54 = 57%
2022: 01/03 = 33%

Média de idade dos óbitos:
2020: 69 anos
2021: 64 anos
2022: 56 anos

Percentual de óbitos com Comorbidade:
2020: 30/34 = 88%
2021: 47/54 = 87%
2022: 02/03 = 66%

Acesse: Prefeitura São Gotardo

Acesse: Painel Covid-19 MG

Acesse: Informações MS

