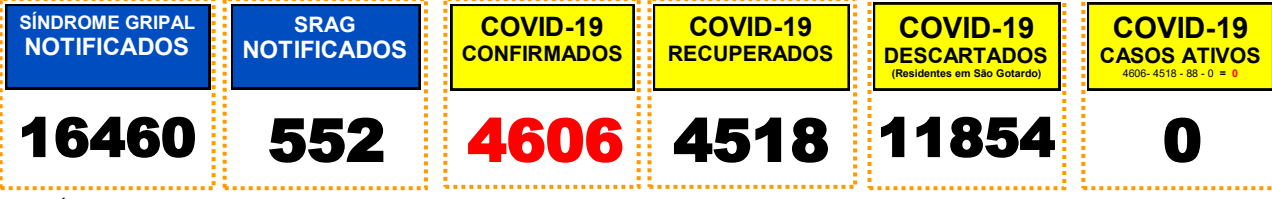
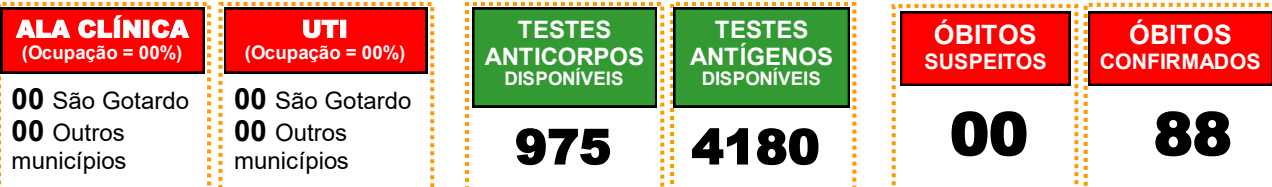


BOLETIM COVID-19 SÃO GOTARDO

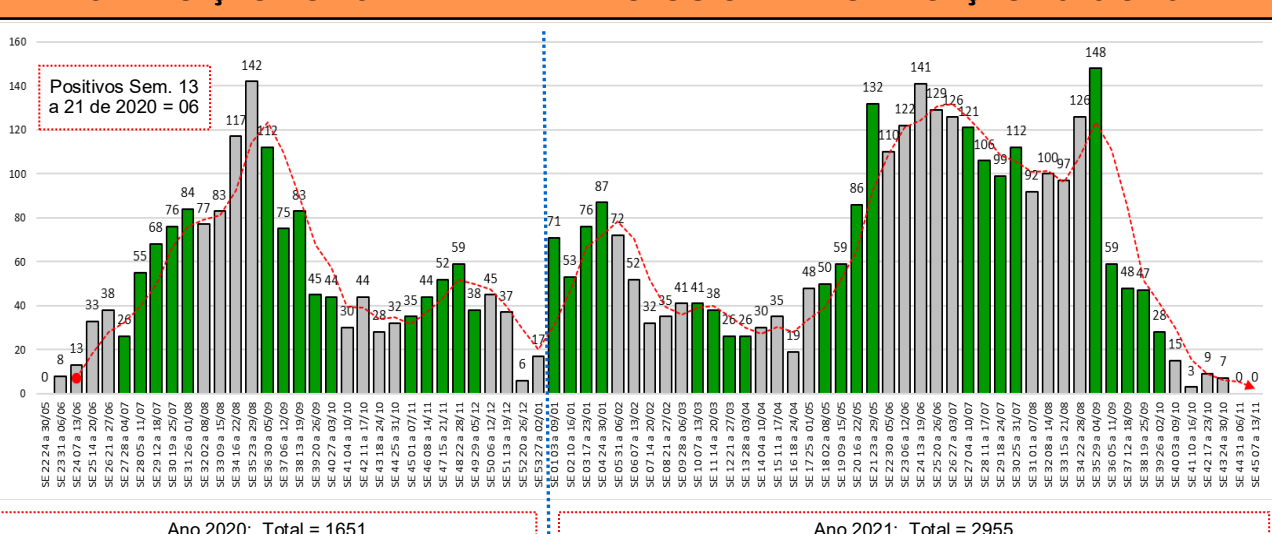
Período: Semana 13/2020 a 45/2021 (22/03/20 a 13/11/21). (Atualizado: 14/11/21 17h49m)



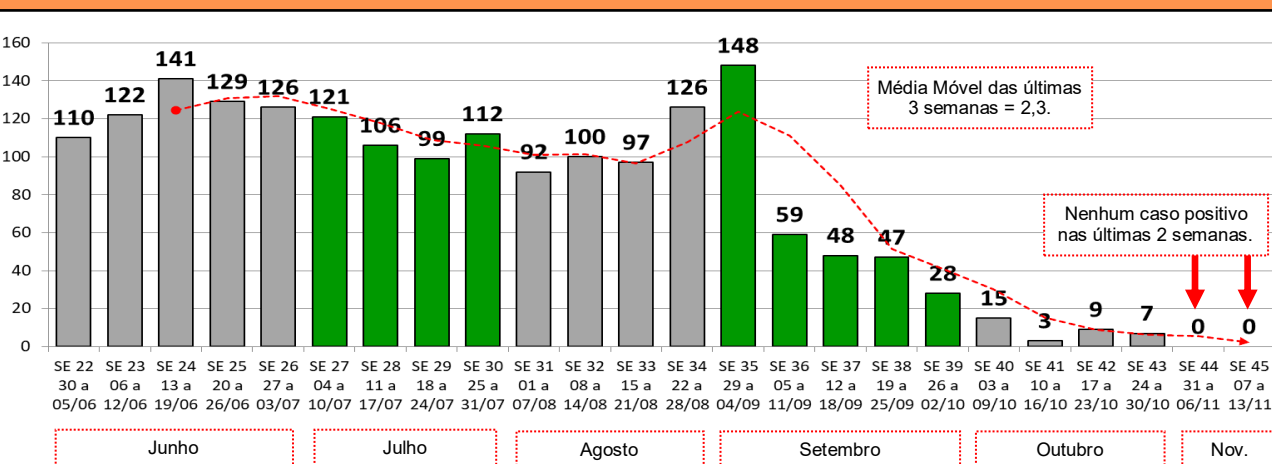
* SÍNDROME GRIPAL: Total notificados = 18.180, sendo 16.460 de residentes em São Gotardo e 1.720 de residentes em outros municípios.



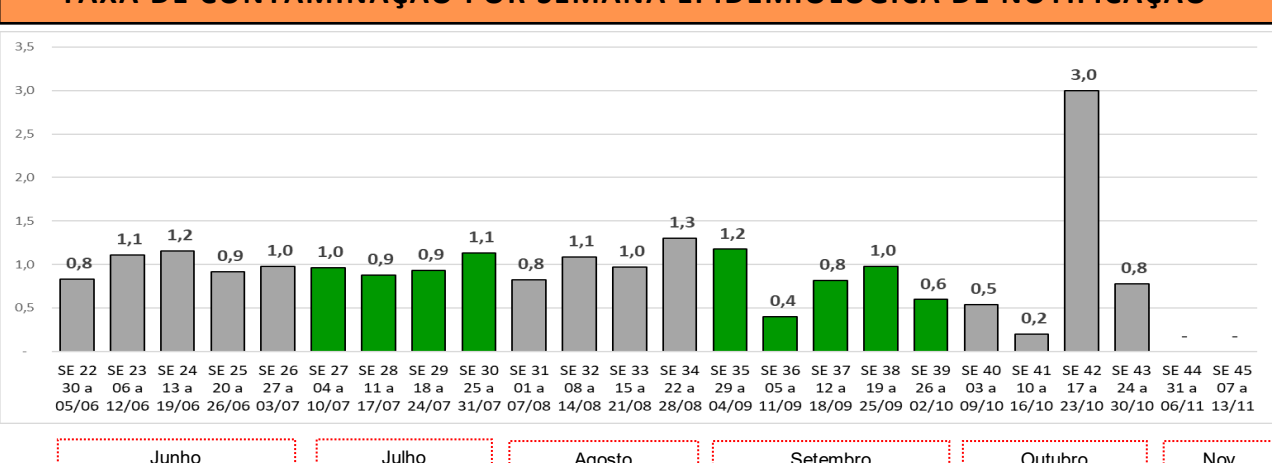
DISTRIBUIÇÃO POR SEMANA EPIDEMIOLÓGICA DE NOTIFICAÇÃO 2020 e 2021



DISTRIBUIÇÃO POR SEMANA EPIDEMIOLÓGICA DE NOTIFICAÇÃO

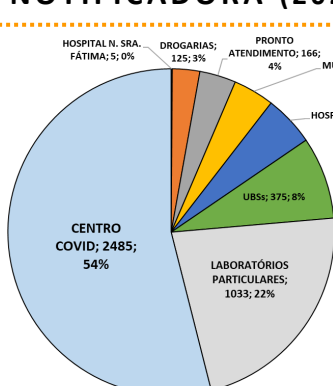


TAXA DE CONTAMINAÇÃO POR SEMANA EPIDEMIOLÓGICA DE NOTIFICAÇÃO

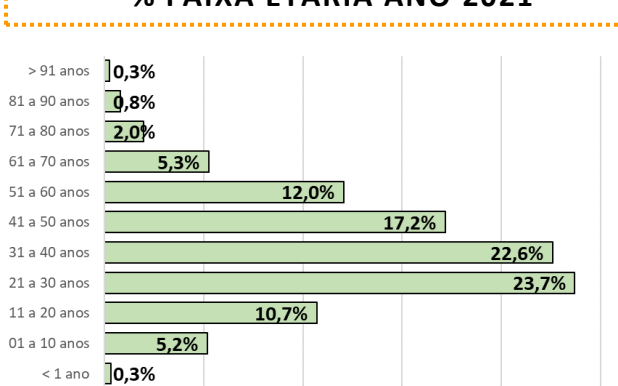


PERFIL DOS CASOS CONFIRMADOS

FONTE NOTIFICADORA (2020/2021)



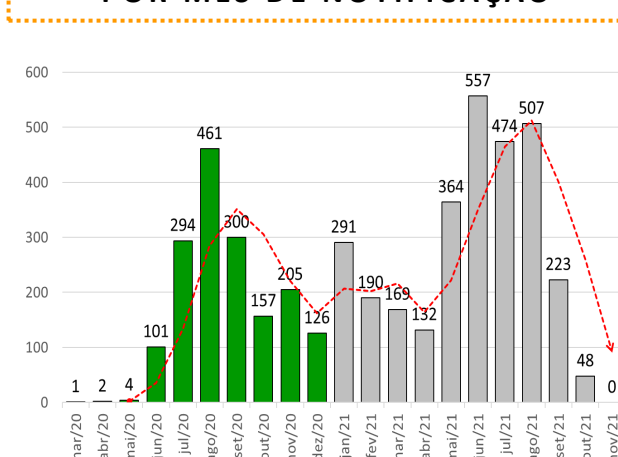
% FAIXA ETÁRIA ANO 2021



FONTE NOTIFICAÇÃO / TIPO TESTE

UNIDADE NOTIFICADORA	TR ANTÍGENO	TR ANTICORPO	RT-PCR	CLÍNICO IMAGEM	CLÍNICO EPIDEM	TOTAL	%
HOSPITAL N. SRA. FÁTIMA	2	1	2	0	0	5	0%
DROGARIAS	104	20	1	0	0	125	3%
PRONTO ATENDIMENTO	16	112	38	0	0	166	4%
HOSPITAL MUNICIPAL SG	76	67	21	22	1	187	4%
HOSPITAL PIO XII	120	72	35	3	0	230	5%
UBSs	68	256	51	0	0	375	8%
LABORATÓRIOS PARTICULARES	646	227	159	1	0	1033	22%
CENTRO COVID	1287	500	689	9	0	2485	54%
TOTAL	2319	1255	996	35	1	4606	100%

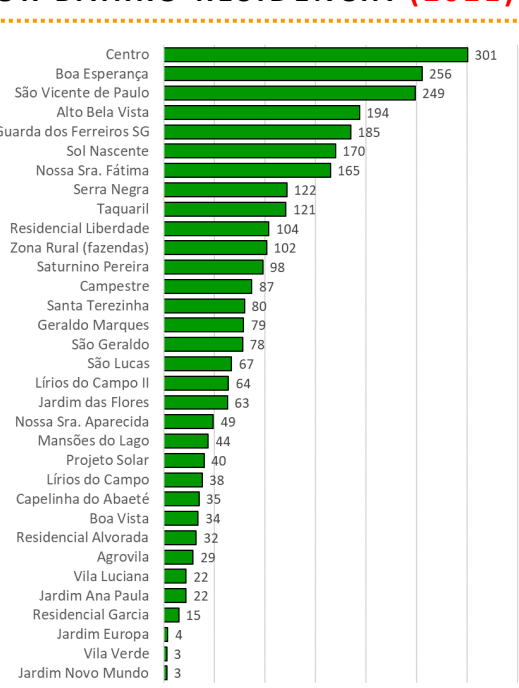
POR MÊS DE NOTIFICAÇÃO



CASOS ATIVOS POR BAIRRO (n=0)




POR BAIRRO RESIDÊNCIA (2021)

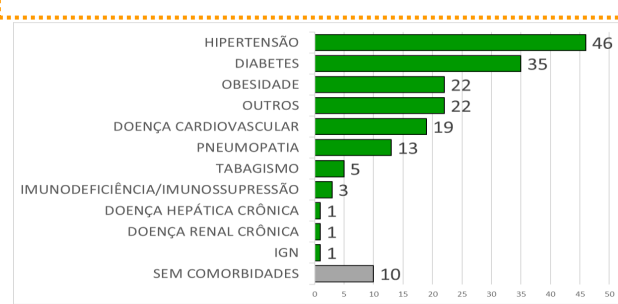


PERFIL DOS ÓBITOS CONFIRMADOS (n=88)

SEXO

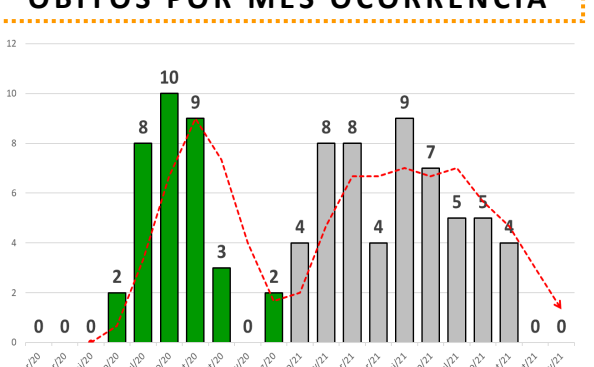


COMORBIDADES

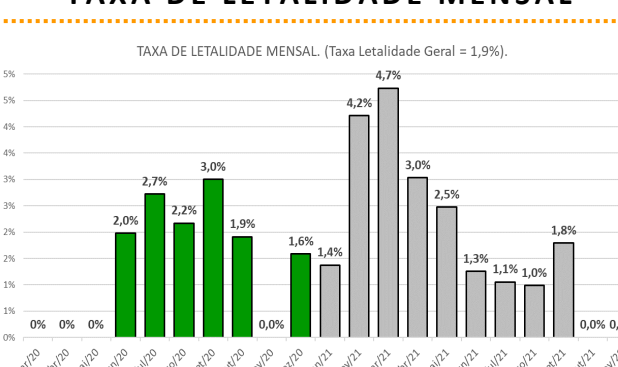


* Os casos que evoluíram a óbito podem ter mais de uma comorbidade.

ÓBITOS POR MÊS OCORRÊNCIA



TAXA DE LETALIDADE MENSAL



TAXA DE LETALIDADE 2021

FAIXA ETÁRIA	POSITIVOS 2021	ÓBITOS 2021	TAXA LETALIDADE	PROPORÇÃO DE MORTES
< 1 ano	10	0	0,0%	0
01 a 10 anos	153	0	0,0%	0
11 a 20 anos	316	0	0,0%	0
21 a 30 anos	700	0	0,0%	0
31 a 40 anos	667	3	0,4%	1 A CADA 222
41 a 50 anos	507	7	1,4%	1 A CADA 72
51 a 60 anos	356	14	3,9%	1 A CADA 25
61 a 70 anos	156	8	5,1%	1 A CADA 20
71 a 80 anos	58	15	25,9%	1 A CADA 4
81 a 90 anos	24	4	16,7%	1 A CADA 6
> 91 anos	8	3	37,5%	1 A CADA 3
TX. GERAL	2955	54	1,8%	1 A CADA 55

TAXA DE LETALIDADE 2020 E 2021

FAIXA ETÁRIA	POSITIVOS 2020+2021	ÓBITOS 2020+2021	TAXA LETALIDADE	PROPORÇÃO DE MORTES
< 1 ano	13	0	0,0%	0
01 a 10 anos	215	0	0,0%	0
11 a 20 anos	477	0	0,0%	0
21 a 30 anos	1060	0	0,0%	0
31 a 40 anos	1004	3	0,3%	1 A CADA 335
41 a 50 anos	817	10	1,2%	1 A CADA 82
51 a 60 anos	566	17	3,0%	1 A CADA 33
61 a 70 anos	269	24	8,9%	1 A CADA 11
71 a 80 anos	119	19	16,4%	1 A CADA 6
81 a 90 anos	57	12	21,1%	1 A CADA 5
> 91 anos	12	3	25,0%	1 A CADA 4
TX. GERAL	4606	88	1,9%	1 A CADA 52

Óbito mais jovem:
2020: 35 anos
2021: 39 anos

Óbito mais idoso:
2020: 88 anos
2021: 93 anos

Percentual de óbitos em maiores de 60 anos:
2020: 28/34 = 82%
2021: 31/54 = 57%

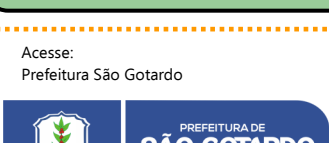
Média de idade dos óbitos:

2020: 69 anos | 2021: 64 anos

Percentual de óbitos com Comorbidade:

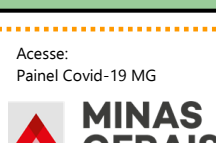
2020: 30/34 = 88%
2021: 47/54 = 87%

Acesso: Prefeitura São Gotardo



SECRETARIA MUNICIPAL DE SAÚDE

Acesso: Painel Covid-19 MG



Acesso: Informações MS

