

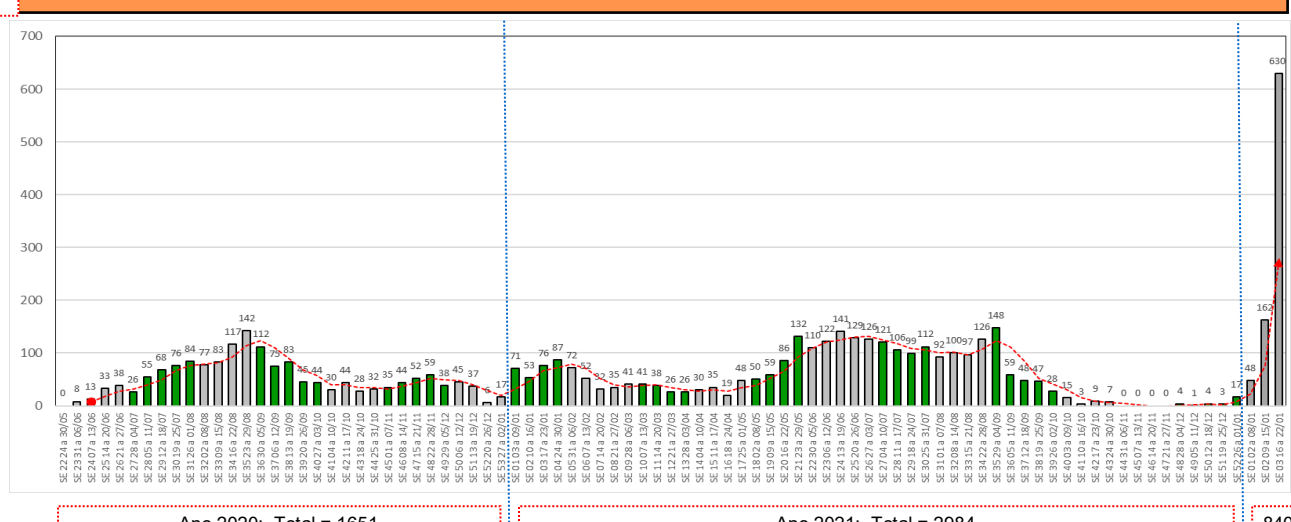
BOLETIM COVID-19 SÃO GOTARDO

Período: Semana 13/2020 a 03/2022 (22/03/20 a 22/01/22). (Atualizado: 23/01/22 22h30m)


SÍNDROME GRIPAL NOTIFICADOS 18148	SRAG NOTIFICADOS 555	COVID-19 CONFIRMADOS 5475	COVID-19 RECUPERADOS 4943	COVID-19 DESCARTADOS (Residentes em São Gotardo) 12673	COVID-19 CASOS ATIVOS 5475-4943-88-0 = 444
ALA CLÍNICA (Ocupação = 00%) 00 São Gotardo 00 Outros municípios	UTI (Ocupação = 00%) 00 São Gotardo 00 Outros municípios	TESTES ANTICORPOS DISPONÍVEIS 400	TESTES ANTÍGENOS DISPONÍVEIS 1120	ÓBITOS SUSPEITOS 00	ÓBITOS CONFIRMADOS 88

* SÍNDROME GRIPAL: Total notificados = 19.913, sendo 18.148 de residentes em São Gotardo e 1.765 de residentes em outros municípios.

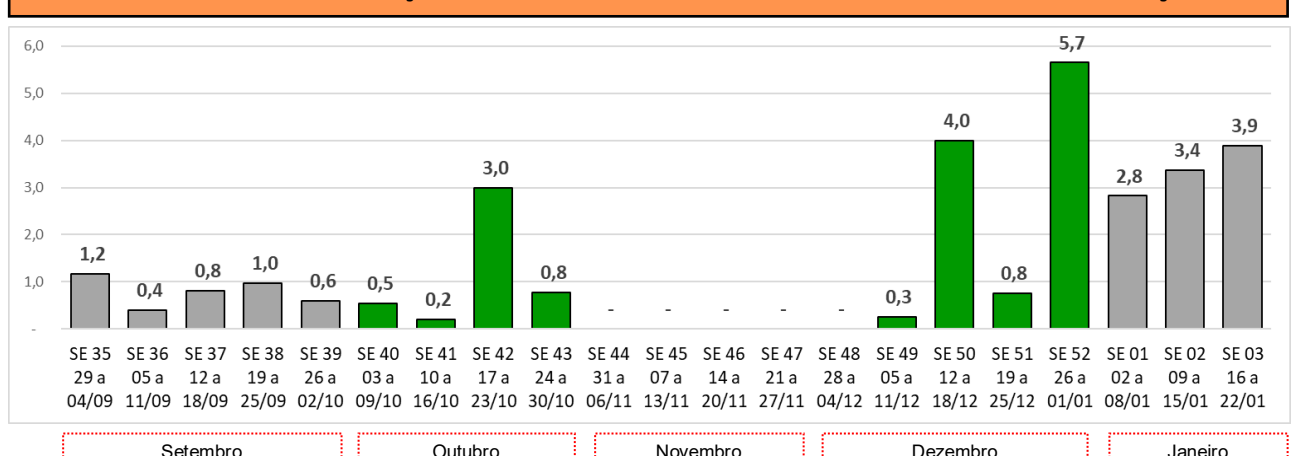
DISTRIBUIÇÃO POR SEMANA EPIDEMIOLÓGICA DE NOTIFICAÇÃO 2020 a 2022



DISTRIBUIÇÃO POR SEMANA EPIDEMIOLÓGICA DE NOTIFICAÇÃO

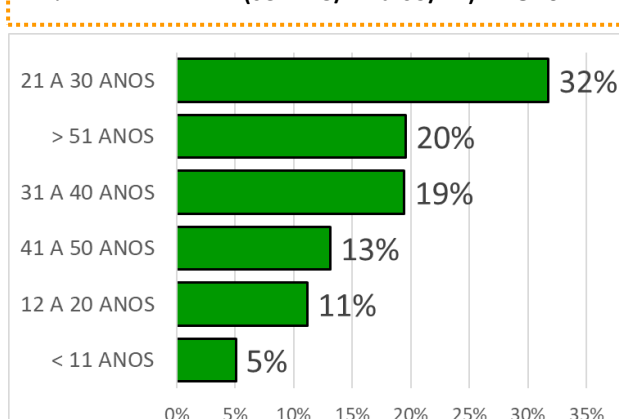


TAXA DE CONTAMINAÇÃO POR SEMANA EPIDEMIOLÓGICA DE NOTIFICAÇÃO

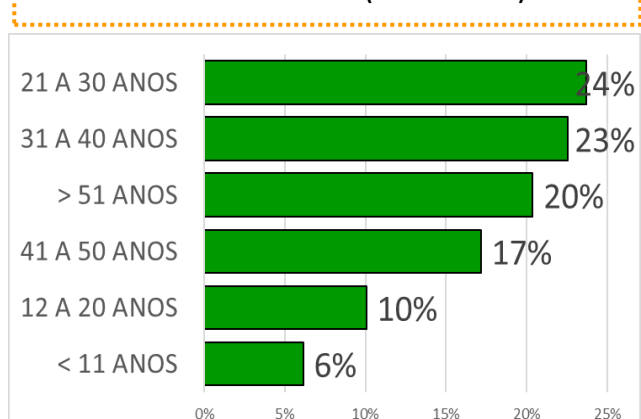


PERFIL DOS CASOS CONFIRMADOS

% FAIXA ETÁRIA (sem.48/21 a 03/21) n=870



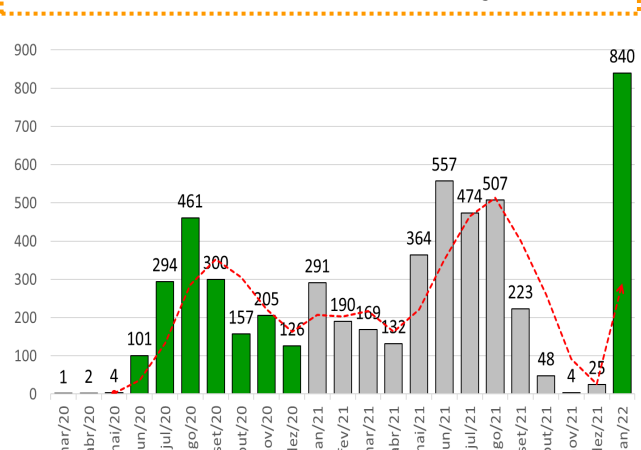
% FAIXA ETÁRIA ANO 2021 (sem. 01 a 47) n=2955



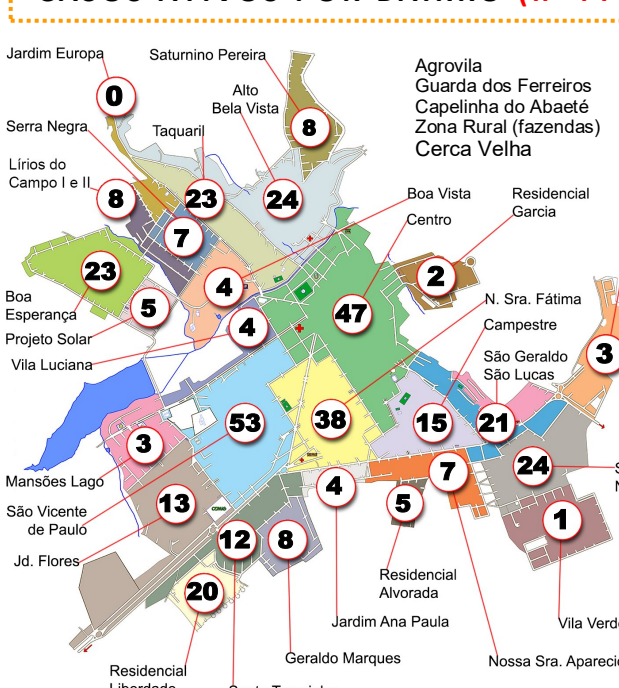
FONTE NOTIFICAÇÃO / TIPO TESTE

UNIDADE NOTIFICADORA	TR ANTÍGENO	TR ANTICORPO	RT-PCR	CLÍNICO IMAGEM	CLÍNICO EPIDEM	TOTAL	%
HOSPITAL N. SRA. FÁTIMA	2	1	2	0	0	5	0%
DROGARIAS	148	20	2	0	0	170	3%
HOSPITAL MUNICIPAL SG	76	67	21	29	1	194	4%
HOSPITAL PIO XII	120	72	35	4	0	231	4%
PRONTO ATENDIMENTO	202	112	40	0	0	354	6%
UBSs	577	256	58	0	0	891	16%
LABORATÓRIOS PARTICULARES	699	227	202	2	0	1130	21%
CENTRO COVID	1308	502	689	1	0	2500	46%
TOTAL	3132	1257	1049	36	1	5475	100%

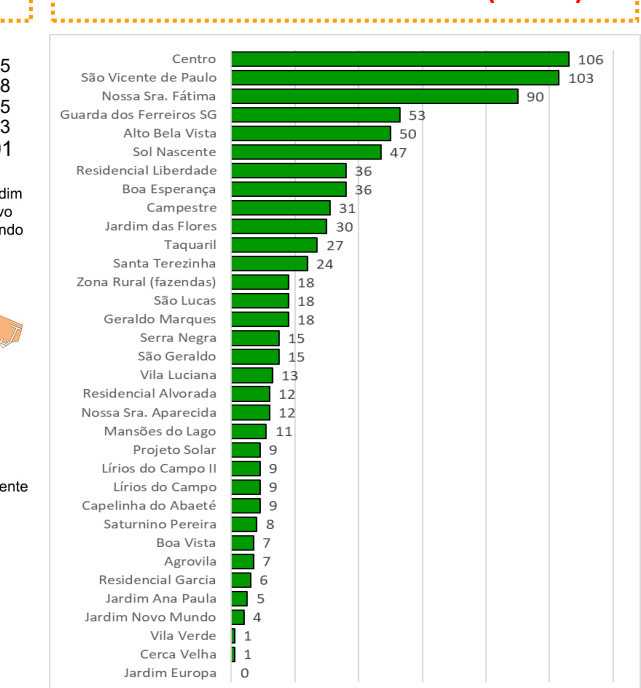
POR MÊS DE NOTIFICAÇÃO



CASOS ATIVOS POR BAIRRO (n=444)




POR BAIRRO RESIDÊNCIA (2022)

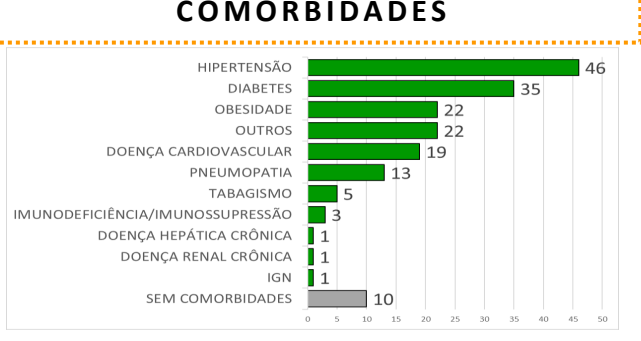


PERFIL DOS ÓBITOS CONFIRMADOS (n=88)

SEXO

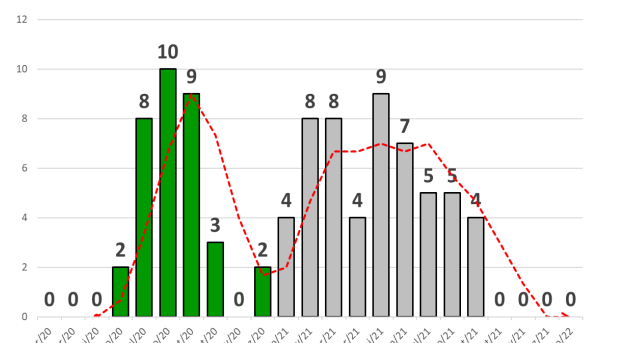


COMORBIDADES

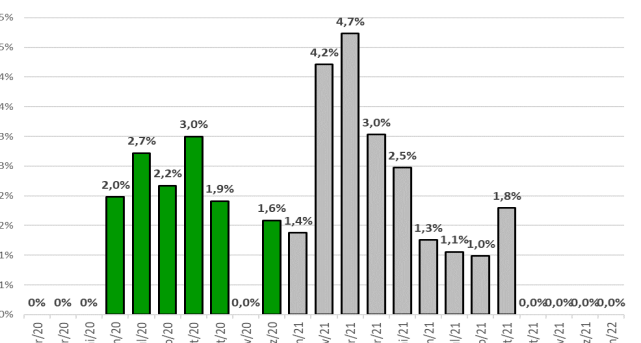


* Os casos que evoluíram a óbito podem ter mais de uma comorbidade.

ÓBITOS POR MÊS OCORRÊNCIA



TAXA DE LETALIDADE MENSAL



TAXA DE LETALIDADE 2021

FAIXA ETÁRIA	POSITIVOS 2021	ÓBITOS 2021	TAXA LETALIDADE	PROPORÇÃO DE MORTES
< 1 ano	10	0	0,0%	0
01 a 10 anos	155	0	0,0%	0
11 a 20 anos	323	0	0,0%	0
21 a 30 anos	705	0	0,0%	0
31 a 40 anos	671	3	0,4%	1 A CADA 224
41 a 50 anos	511	7	1,4%	1 A CADA 73
51 a 60 anos	360	14	3,9%	1 A CADA 26
61 a 70 anos	158	8	5,1%	1 A CADA 20
71 a 80 anos	58	15	25,9%	1 A CADA 4
81 a 90 anos	25	4	16,0%	1 A CADA 6
> 91 anos	8	3	37,5%	1 A CADA 3
TX. GERAL	2984	54	1,8%	1 A CADA 55

TAXA DE LETALIDADE 2020 A 2022

FAIXA ETÁRIA	POSITIVOS 2020 a 2022	ÓBITOS	TAXA LETALIDADE	PROPORÇÃO DE MORTES
< 1 ano	14	0	0,0%	0
01 a 10 anos	255	0	0,0%	0
11 a 20 anos	577	0	0,0%	0
21 a 30 anos	1336	0	0,0%	0
31 a 40 anos	1173	3	0,3%	1 A CADA 391
41 a 50 anos	930	10	1,1%	1 A CADA 93
51 a 60 anos	657	17	2,6%	1 A CADA 39
61 a 70 anos	311	24	7,7%	1 A CADA 13
71 a 80 anos	141	19	13,5%	1 A CADA 7
81 a 90 anos	67	12	17,9%	1 A CADA 6
> 91 anos	14	3	21,4%	1 A CADA 5
TX. GERAL	5475	88	1,6%	1 A CADA 62

Óbito mais jovem:

2020: 35 anos
2021: 39 anos

Óbito mais idoso:

2020: 88 anos
2021: 93 anos

Percentual de óbitos em maiores de 60 anos:

2020: 28/34 = 82%
2021: 31/54 = 57%

Média de idade dos óbitos:

2020: 69 anos | 2021: 64 anos

Percentual de óbitos com Comorbidade:


2020: 30/34 = 88%
2021: 47/54 = 87%

Acesso: Prefeitura São Gotardo



SECRETARIA MUNICIPAL DE SAÚDE

Acesso: Painel Covid-19 MG



Acesso: Informações MS

